

STRATEGIA DE DEZVOLTARE LOCALĂ

COMUNA GORNET

JUDEȚUL PRAHOVA

2015 - 2020

Cuprins

05	Introducere	87	Economie
17	Priorități și scenarii de dezvoltare	109	Sănătate și asistență socială
25	Privire de ansamblu	121	Urbanism
33	Agricultură	135	Mediu
39	Demografie	141	Analiza SWOT
47	Mișcare naturală	161	Portofoliul de proiecte
53	Mișcare migratorie	179	Surse de finanțare
57	Forță de muncă	201	Implementare și monitorizare
63	Nivel de trai	208	Indicatori de evaluare
71	Educație și învățământ	214	Surse de informații
77	Cultură	215	Anexe

INTRODUCERE

Strategia reprezintă cadrul care orientează alegerile ce determină natura și direcția unei comunități. Aceasta ajută la stabilirea unei direcții unitare pentru comunitate în termenii obiectivelor sale operaționale și furnizează baza alocării resurselor necesare pentru orientarea acesteia spre atingerea scopului principal și a obiectivelor stabilite.

Strategia de Dezvoltare Locală reprezintă instrumentul participativ care implică întreaga comunitate și care are drept scop asigurarea dezvoltării economice și sociale. De cele mai multe ori, o asemenea Strategie de Dezvoltare Locală este un demers pe termen scurt, mediu și lung, aceasta reprezentând o modalitate de protecție pentru viitorul comunității.

De asemenea, trebuie menționat faptul că Strategia de Dezvoltare Locală este instrumentul principal pentru luarea unor decizii și are la bază evaluări anterioare cu caracter justificativ. Construirea acesteia se realizează cu ajutorul datelor colectate în teren și a analizei documentelor oficiale întemeiate de specialiștii din domenii diferite. Strategia de Dezvoltare Locală se adresează dezvoltării socio-economice a teritoriului în vederea asigurării unor condiții de viață decente pentru locuitori.

Planificarea strategică reprezintă procesul sistematic prin care comunitatea, (în cazul acesta, comuna Gornet) agreează anumite priorități esențiale pentru îndeplinirea misiunii ei și se află în concordanță cu evoluția mediului înconjurător. Realizarea planificării este constituită din proiectarea și trasarea obiectivelor care vor fi menționate în Strategia de Dezvoltare Locală.






Planificarea reprezintă un proces continuu care nu are finalitate decât după ce strategia a fost implementată cu succes cu ajutorul organizării, coordonării și controlului. Controlul furnizează informații în legătură cu eficiența planurilor de acțiune și asigură date de intrare în noul proces de planificare.

Ciclicitatea procesului de planificare este reprezentată de stabilirea obiectivelor, planificarea propriu-zisă pentru atingerea acestora, un proces de autocontrol și un sistem periodic de revizuire, ultimii pași fiind evaluarea rezultatelor și decizia de a reîncepe exercițiul de programare.

Scopul procesului de planificare constă în stabilirea obiectivelor și a țintelor care doresc a fi atinse în viitor. Prin acest proces se stabilește cel mai adecvat curs al acțiunilor viitoare pentru ca teritoriul să obțină rezultatele dorite.

Planificarea Strategiei de Dezvoltare

Locală a comunei Gornet se focalizează pe următoarele caracteristici:

-  Vizează dezvoltarea, sprijinindu-se atât pe practicile existente, cât și pe introducerea de noi oportunități de acțiune.
-  Operează într-un teritoriu bine definit spațial și administrativ.
-  Abordează problemele la nivel macro și nu se concentrează pe cazurile izolate.
-  Aduce elemente noi în domeniul tehnic, managerial și financiar, adaptând experiențe care s-au dovedit de succes.
-  Generează resurse, stabilind o legătură directă între planificare și implementare.

Pentru realizarea programelor structurale finanțate de Uniunea Europeană, comuna Gornet are nevoie de pachete de programe/proiecte rezultate dintr-o planificare coordonată a politicilor publice și de o creștere a capacității organizaționale și umane. Strategia de Dezvoltare Locală a comunei Gornet definește o imagine clară a obiectivelor strategice și a căilor de operaționalizare a acestora, pe care Administrația Publică Locală împreună cu actorii locali și le-au asumat pentru orizontul de timp 2015 - 2020.

Procesul de elaborare a Strategiei de Dezvoltare Locală este unul complex și implică utilizarea unei game largi de instrumente metodologice, oferind posibilitatea identificării nevoilor de dezvoltare ale comunei Gornet.

Elementele Strategiei de Dezvoltare

Locală se fundamentează ținând cont de orientările strategice privind politica de coeziune la nivel european și național, de prioritățile determinate de Strategia Europa 2020, de prioritățile stabilite în cadrul Strategic Comunitar pentru perioada 2015 - 2020, de planificarea strategică națională, precum și de cea regională și județeană.

Pentru o bună analiză a situației socio-economice din comuna Gornet, s-a apelat la constituirea unui comitet consultativ și a unui comitet de coordonare. Comitetul Consultativ este reprezentat de cetățenii comunei Gornet, iar comitetul de coordonare este însăși Administrația Publică Locală, respectiv Primăria comunei Gornet.

Etapele Planificării Strategice:

- Identificarea actorilor locali care se pot implica în realizarea strategiei (Societatea civilă, Mediul de afaceri, Administrația Publică Locală);
- Constituirea Grupului de Lucru și stabilirea calendarului în funcție de activitățile stabilite;
- Analiza documentelor realizate la nivelul comunei Gornet (monografie, Plan Urbanistic General etc.);
- Analiza documentelor cu caracter strategic realizate la nivele ierarhice superioare (nivel județean, nivel regional, nivel național și nivel european);
- Culegerea informațiilor despre comunitate (studiu de opinie asupra populației, studiu asupra mediului de afaceri, studiu asupra capacității administrative și date oficiale furnizate de Institutul Național de Statistică);
- Analiza SWOT;
- Identificarea scopului/obiectivului general și a obiectivelor specifice;
- Stabilirea direcțiilor strategice;
- Identificarea domeniilor prioritare de intervenție și a proiectelor prioritare;
- Stabilirea planului de acțiune;
- Implementarea acțiunilor cu ajutorul resurselor proprii sau a celor din parteneriate;
- Redactarea documentului final.

Actorii care participă la procesul de planificare

Dezvoltarea documentului de planificare strategică este un proces consultativ de mare anvergură, implicând o mare varietate de grupuri, pe care le putem exprima sub forma a trei concepte dominante:

- I. **Societatea locală**, adică totalitatea oamenilor care trăiesc în comuna Gornet, împreună cu Societatea Civilă formată din cetățeni, asociați sub diferite forme, care au aceleași interese și care își dedică timpul, cunoștințele și experiența pentru a-și promova și apăra aceste drepturi și interese.
- II. **Mediul de Afaceri**, reprezentat de totalitatea întreprinderilor active care își desfășoară activitatea pe raza comunei Gornet (Socetăți cu Răspundere Limitată, Socetăți pe Acțiuni, Persoane Fizice Autorizate, Asociații Familiale, Întreprinderi Individuale, Organizații non-guvernamentale etc.).
- III. **Statul**, reprezentat la nivelul comunității prin Administrația Publică Locală.

Administrația Publică Locală din comuna Gornet este formată din Consiliul Local, ca autoritate deliberativă, și Primarul, ca autoritate executivă.

Consiliul Local este compus dintr-un număr de consilieri pe care legea îi determină în funcție de numărul populației unității administrativ-teritoriale. Consilierii sunt aleși prin vot universal, egal, direct, secret și liber în condițiile stabilite de Legea privind alegerile locale. Consiliul Local are inițiativă și hotărăște, cu respectarea legii, problemele de interes local cu excepția celor care sunt date prin lege în competența altor autorități publice locale sau centrale.

Consiliul Local se alege pentru un mandat de 4 ani, care poate fi prelungit, prin lege organică, în caz de război sau catastrofă. Consiliul Local își exercită mandatul de la data constituirii până la data declarării ca legal constituit a consiliului nou-ales.

Primarul este autoritatea executivă a colectivității locale care îndeplinește, în același timp, și rolul de reprezentant al statului în unitatea administrativ-teritorială în care este ales. În esență, primarul fiind definit ca autoritate executivă, are drept principale atribuții organizarea executării și executarea în concret a legilor, hotărârilor de guvern, precum și a hotărârilor Consiliului Local.

În exercitarea atribuțiilor sale, primarul emite dispoziții cu caracter normativ sau individual.

Acestea devin executorii numai dacă sunt aduse la cunoștință publică sau după ce au fost comunicate persoanelor interesate, după caz. Primarul, viceprimarul, secretarul comunei, împreună cu aparatul propriu de specialitate al Consiliului Local, constituie o structură funcțională cu activitate permanentă, denumită Primăria comunei, care aduce la îndeplinire hotărârile Consiliului Local și dispozițiile primarului, soluționând problemele curente ale colectivității locale.

Primarul este ales prin vot universal, egal, direct, secret și liber exprimat. Validarea mandatului primarului se face de către judecătoria în raza căreia se află unitatea administrativ-teritorială, de către un judecător desemnat de președintele instanței. Rezultatul validării alegerii primarului se aduce la cunoștința prefectului și se prezintă în ședința de constituire a consiliului local sau, după caz, într-o ședință extraordinară, de către un judecător desemnat de președintele judecătoriei. Primarul depune în fața consiliului local jurământul în limba română.

Mandatul primarului încetează de drept în condițiile statutului aleșilor locali. Dacă acesta se află în imposibilitatea exercitării funcției datorită unei boli grave, certificate, care nu permite desfășurarea activității în bune condiții timp de 6 luni pe parcursul unui an calendaristic, sau dacă primarul nu își exercită, în mod nejustificat, mandatul timp de 45 de zile consecutive, mandatul acestuia poate înceta.

Reglementări asupra Strategiei de Dezvoltare Locală

Legislație națională

Prezentăm lista de legi și alte reglementări juridico-economice la care se raportează documentele de planificare strategică în general și în particular strategiile de dezvoltare locală, în sensul obținerii beneficiilor enunțate anterior:

- Legea nr. 350/2001;
- Legea 315/2004 (care a abrogat Legea 151/1998);
- Legea nr. 500/2002;
- Legea nr. 108/2004;
- Legea nr. 84/2003;
- Legea nr. 672/2002;
- Hotărârea de Guvern nr. 1179/2004;
- Hotărârea de Guvern nr.1200/2004;
- Hotărârea de Guvern nr. 1115/2004;
- Hotărârea de Guvern nr. 68/2004;
- Ordonanța de Urgență a Guvernului nr. 63/1999;
- Ordonanța Guvernului nr. 79/2003;
- Ordonanța Guvernului nr. 92/2003;
- Programul Național de Dezvoltare Rurală (PNDR) 2014-2020;
- Planul Național de Dezvoltare 2014-2020;
- Documentul de Politică Industrială a României pentru perioada 2014-2020;
- Strategia Națională în domeniul Cercetării-Dezvoltării-Inovării pentru perioada 2014-2020;
- Strategia Națională în domeniul Eficienței Energetice (SNEE);
- Strategia Națională pentru Transport Durabil (SNTD) 2007-2030;
- Strategia Națională de Gestiune a Siturilor Contaminate;
- Strategia Națională de Management a riscului la inundații;
- Strategia Națională de Management al Deșeurilor;
- Documentul Cadru de Implementare a Programului Operațional Sectorial Mediu 2014-2020;
- Master Planul pentru Turismul Național al României 2007-2026;
- Documentele Cadru de Implementare ale Programelor Operaționale 2014-2020;
- Strategia Națională pentru Dezvoltare Durabilă (SNDD) Orizonturi 2013-2020-2030;
- Conceptul Strategic de Dezvoltare Teritorială a României 2030 (CSDTR 2030);
- Cadrul Național Strategic de Referință 2014-2020;
- Documentul de Programare în domeniul Transporturilor 2014-2020;
- Documentul de Programare Regional în domeniul Mediului 2014-2020;

- Documentul Regional Sectorial pentru Dezvoltarea Turismului 2014-2020;
- Planurile Integrate de Dezvoltare Urbană ale Polilor de Creștere și dezvoltare din România;
- Planurile de acțiune regionale ale regiunilor de dezvoltare din România;
- Planul de Amenajare a Teritoriului Regional.

Legislație comunitară cu implicație directă

- Council Decision of 6 October 2006 on Community Strategic Guidelines on Cohesion, OJ L 291/11 of 21.10.2006;
- Council Regulation (EC) No 1083/2006 of 11 July 2006 – general provisions on the European Regional Development Fund;
- Regulation (EC) No. 1080/2006 of the European Parliament and of the Council of 5 July 2006, OJ L 210/1 of 31.07.2006;
- „Fostering the urban dimension: analysis of the operational programmes co-financed by the European Regional Development Fund (2007-2013). Working document of the Directorate General for Regional Policy, Brussels, 25.11.2008;
- Communication from the Commission, „The regions for economic change”, COM (2006);
- Rules and conditions applicable to action co-financed from the Structural Funds and the Cohesion Fund - an overview of the

eligibility rules in the programming period 2007-2013, EC, 2009;

- Regulation (EC) No 397/2006 of 6 May 2009 amending Regulation (EC) No. 1080/2006 of the ERDF as regards the eligibility of energy efficiency and renewable energy investments in housing;
- Communication from the Commission on Public Private Partnerships and Community Law on Public Procurement and Concessions, COM (2005);
- Decision No. 1411/2001/EC of the European Parliament and of the Council of 27 June 2001 on a Community Framework for cooperation to promote sustainable urban development;
- Decision No. 1600/2002/EC of the European Parliament and of the Council of 22 July 2002 – The Sixth Community Environment Action Programme, OJ L 242/1 of 10.9.2002;
- Council Decision No 2006/971/EC of 19 December 2006 concerning the Specific Programme Cooperation implementing the Seventh Framework Programme of the European Community for research, technological development and demonstration activities (2007 to 2013);
- Directive 2009/33/EC of the European Parliament and of the Council of 23 Aprilie 2009 on the promotion;

- Communication from the Commission to the Commission Council: A European Recovery Plan, COM (2008);
- Decision No 1639/2006/EC of the European Parliament and of the Council of 24 October 2006 establishing a Competitiveness and Innovation Framework Programme (2007 to 2013), OJ L 310/15 of 09.11.2006;
- Directive 2004/8/EC of the European Parliament and of the Council on the promotion of cogeneration based on a useful heat demand in the internal energy market;
- Directive 2006/32/EC of the European Parliament and of the Council on energy end-use efficiency and repealing Council Directive 93/76/EEC;
- Communication from the Commission: Implementing the Community Lisbon Programme: Modern SME Policy for Growth and Jobs, COM (2006);
- EU Environment and Health Action Plan (2004-2010), COM (2004);
- White Paper on a Strategy for Europe on Nutrition, Overweight and Obesity related health issues, COM (2007);
- Council Regional (EC) No 722/97 of 22 Aprilie 1997 on „environmental measures in developing countries in the context of sustainable development”;
- Strategia Europa 2020.

Legislație comunitară cu implicare adiacentă, dar relevantă

- Comunicarea Comisiei către Parlamentul European, Consiliul, Comitetul Economic și Social European și Comitetul Regiunilor, O agendă pentru noi competențe și locuri de muncă: o contribuție europeană la ocuparea integrală a forței de muncă, Strasbourg, 23.11.2010 COM (2010);
- Communication from the commission to the european parliament, the european council, the council, the european central bank, the european economic and social committee and the committee of the regions, Enhancing economic policy coordination for stability, growth and jobs - Tools for stronger EU economic governance, Brussels, COM (2010);
- Agenda Teritorială a UE, Carta de la Leipzig pentru orașe europene durabile;
- COM (98) 605 „Sustainable Urban Development in the European Union”;
- Communication from the Commission to the Council and Parliament „Cohesion policy and cities: the urban contribution to growth and jobs in the regions”, COM Brussels, COM (2006);
- EC, „The Urban Dimension in EU policies”, 2010.

Strategia Europa 2020 - document ce guvernează planificarea strategică la nivelul Uniunii Europene

Strategia Europa 2020 propune o viziune bazată pe trei piloni care este susținută **de 7 direcții strategice**:

Creșterea inteligentă, bazată pe cunoaștere și inovare:

1. Inovare: "O Uniune a inovării";
2. Educație: "Tineretul în mișcare";
3. Societate digitală: "O agendă digitală pentru Europa".

Creșterea economică durabilă, promovarea unei economii mai eficiente din punctul de vedere al resurselor, mai ecologice și mai competitive:

4. Mediu, energie și mobilitate: "Europa resurselor eficiente";
5. Competitivitate: "O politică industrială pentru era globalizării".

Creșterea economică favorabilă incluziunii, promovarea unei economii cu un grad înalt de ocupare a forței de muncă, care returnează coeziune economică, socială și teritorială:

6. Ocuparea forței de muncă și competențe: "O agendă pentru noi competențe și noi locuri de muncă";
7. Lupta împotriva sărăciei: "Platforma europeană de combatere a sărăciei".



Strategia Europa 2020 a apărut pe fondul unei crize economico-financiare profunde și al intensificării provocărilor pe termen lung (globalizarea, presiunea asupra utilizării resurselor, îmbătrânirea populației).

Scopul general al strategiei este acela de a ghida economia Uniunii Europene (UE) pentru ieșirea din criză. De asemenea, se dorește transformarea Uniunii Europene într-o economie inteligentă, durabilă și favorabilă incluziunii, caracterizată prin niveluri ridicate de ocupare a forței de muncă, productivitate și coeziune socială.

Europa 2020 oferă o imagine de ansamblu a economiei sociale de piață a Europei pentru secolul al XXI-lea. Prioritățile Strategiei Europa 2020 sunt în număr de trei și se susțin reciproc, dorindu-se obținerea unor rezultate cât mai eficiente.

Motivația, importanța și metodologia de realizare a Strategiei de Dezvoltare Locală a comunei Gornet 2015 - 2020

Tema de cercetare

Analiza de fezabilitate privind promovarea proiectelor de dezvoltare durabilă pentru perioada 2015 - 2020 converge către viziunea de dezvoltare locală în contextul economic mai larg al comunității din Gornet prin elaborarea Strategiei de Dezvoltare Locală a comunei Gornet din județul Prahova.

Motivația studiului

Prezentul document, constând în Strategia de Dezvoltare Locală a comunei Gornet din județul Prahova pentru perioada 2015 - 2020, reprezintă rezultatul demersului de analiză ale informațiilor obiective obținute și primite din surse oficiale (statisticile existente) și ale informațiilor subiective obținute în urma anchetelor realizate la nivelul populației și la nivelul mediului de afaceri, trecute prin filtrul catalizator al consultantului.

Necesitatea realizării acestui document rezidă din faptul că este un instrument tehnic de utilitate publică, o paletă largă de actori fiind interesată de existența, eficacitatea și beneficierea acestuia. Aceasta poate fi utilizată în corespondență cu mediul căruia se adresează, astfel:

- Pentru Comunitate și Societatea civilă - SDL reprezintă un document care furnizează informații cu privire la dezvoltarea unității administrativ-teritoriale;
- Pentru mediul de afaceri - reprezintă un instrument pragmatic, prin care investitorii își pot construi strategia de dezvoltare la nivelul arealului geografic utilizând resursele de care dispune UAT;
- Pentru APL - reprezintă un ghid de lucru permanent, care conține direcțiile de urmat;
- Pentru factorii de decizie locali - reprezintă un îndrumător, care conține acțiunile clare ce pot fi întreprinse pentru atingerea obiectivelor strategice.

Importanța studiului

Importanța studiului pentru comunitatea de la nivelul unității administrativ-teritoriale rezidă în măsura în care dimensiunea practică a dezvoltării strategice a fost transpusă în documentele programatice de la nivelul unității administrativ-teritoriale în general și în particular în Strategia de Dezvoltare Locală a comunei Gornet din județul Prahova pentru perioada 2015 - 2020.

Acestea rezidă și în portofoliul de proiecte prioritare aferent, în concordanță cu politicile europene și naționale.



Obiectivele Strategiei de Dezvoltare Locală

1. Coordonarea Strategiei de Dezvoltare Locală a Comunei Gornet pentru perioada 2015 - 2020 cu documentele de planificare pentru perioada 2015 - 2020, care urmează să fie finalizate la nivel european, național, regional și județean;
2. Evaluarea impactului proiectelor de investiție realizate până în acest moment și propunerea altor proiecte necesare ținând cont de potențialul existent;
3. Atragerea resurselor financiare necesare implementării portofoliului de proiecte identificate, atât din programe europene cu finanțare nerambursabilă, cât și din surse complementare (parteneriate public-private, credite externe, resurse proprii etc.);
4. Stimularea cooperării inter-instituționale în vederea creării condițiilor optime pentru accesarea și implementarea proiectelor finanțate în perioada 2015 - 2020;
5. Identificarea unei viziuni de dezvoltare propice pentru dezvoltarea optimă a comunității din

comuna Gornet, în funcție de posibilele scenarii de dezvoltare cu probabilitate mare de realizare, consolidată pe valorificarea resurselor și a potențialului existent, a oportunităților pieței, structurate perfect pe patru piloni de dezvoltare, satisfăcând nevoile identificate și ținând cont de amenințările ce ar putea avea impact asupra comunității.

Metodologia cercetării

La nivel metodologic, în etapa de cercetare, pentru a asigura validitatea datelor obținute, am optat să utilizăm un design mixt de cercetare. În acest sens, am considerat oportun să urmărim principiile triangulației (Bazeley, 2004). Am optat pentru utilizarea unei metodologii mixte, care cuprinde atât metode calitative (în cazul nostru: sinteza, analiza de conținut, comparația și interviul individual de profunzime), cât și cantitative (anchete pe bază de chestionar).

Metodele și tehnicile de cercetare utilizate pentru elaborarea studiului au fost:

- ✓ **recenzia lucrărilor** (cărți, monografii, studii, articole etc.) publicate în Europa și România pe teme planificării strategice, a caracterizării comunității, a județului, ș.a.m.d;
- ✓ **consultarea documentelor programatice** de la nivelul Uniunii Europene, României, regiunii Sud-Muntenia, dar și a județului Prahova aferente perioadei de programare curentă,

dar și ale celor pregătitoare pentru următoarea perioadă de programare;

- ✓ consultarea surselor de informație online;
- ✓ organizarea de interviuri cu reprezentanți ai aparatului de specialitate al primarului;
- ✓ organizarea de anchete la nivelul populației, al mediului de afaceri și la nivelul aparatului instituției primarului.

Primul pas în procesul cercetării l-a constituit identificarea celor mai relevante surse bibliografice. Am optat pentru o logică ierarhică a cercetării, o abordare de tip „up-to-bottom”, plecând de la sursele existente la nivel european, național, până la cele de la nivel regional, județean și local.

Pentru consultarea legislației și a documentelor programatice, care nu au fost disponibile în format tipărit, am apelat la sursele electronice, respectiv paginile web ale diferitelor instituții (Comisia Europeană, Ministerul Dezvoltării Regionale și Administrației Publice, Ministerul Afacerilor Internelor, Agenția pentru Dezvoltare Regională, Consiliul Județean Prahova, Agenția pentru Protecția Mediului etc.). Deoarece disponibilitatea informațiilor de la nivel local este limitată, am optat pentru completarea surselor de informații cu cele provenite din interviuri și sondaj.

În elaborarea Strategiei de Dezvoltare Locală a comunei Gornet pentru perioada 2015 - 2020 s-a urmărit ca rezultatele analizelor să fie puse în evidență prin evaluarea comparativă a documentelor programatice, respectiv a celor de la nivel european, național, regional și județean, cu cele de la nivel local, în vederea creării condițiilor optime pentru accesarea și implementarea proiectelor finanțate în perioada 2015 - 2020.

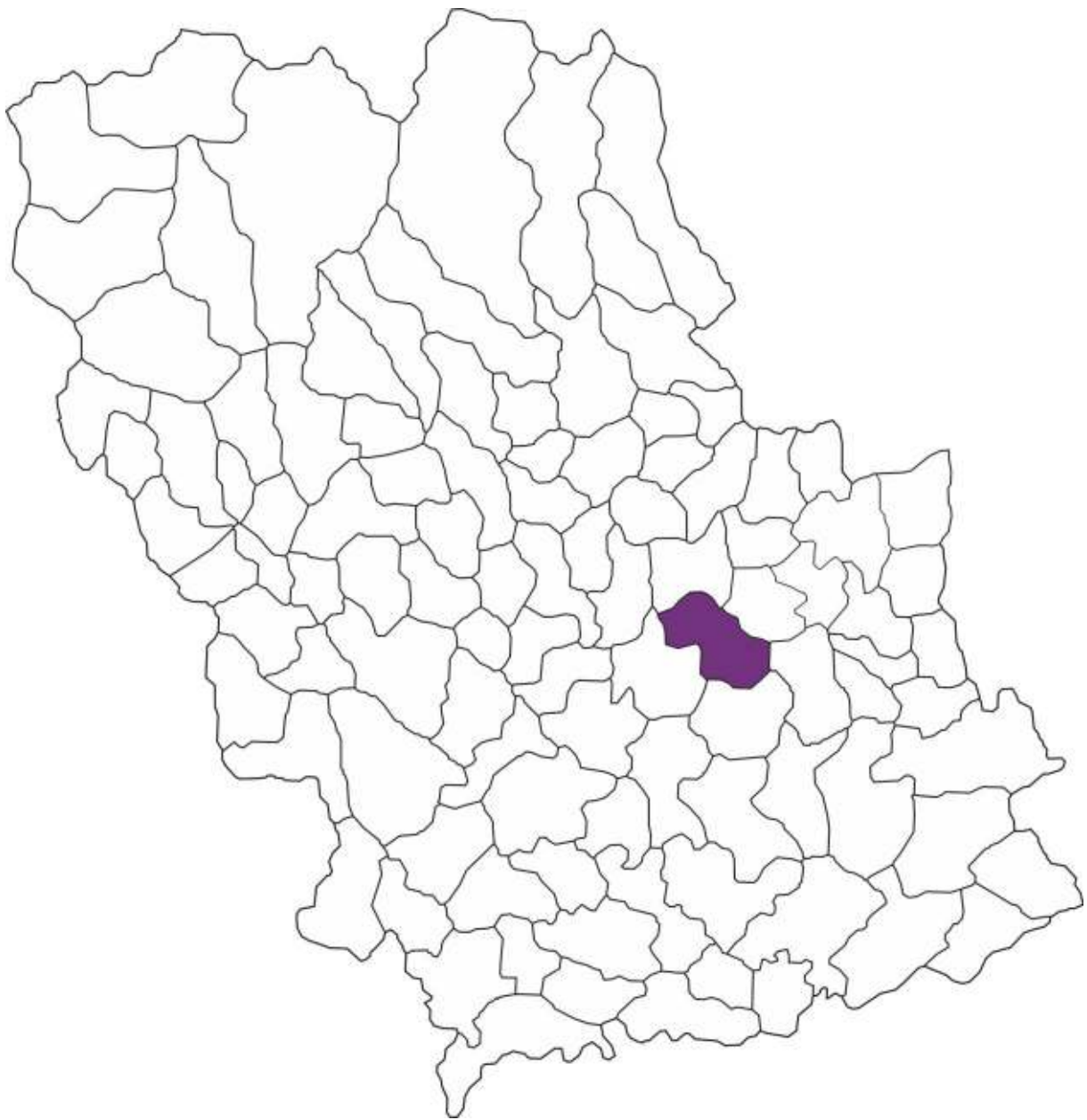
Beneficii obținute în urma realizării Strategiei de Dezvoltare Locală

Beneficii corelate la nivel macro

- Alinierea politicilor și programelor locale cu politicile naționale și internaționale, inclusiv cu Strategia Europa 2020;
- Corelarea SDL cu celelalte documente de planificare strategică și urbanistică de la nivel local, județean, regional, național și european.

Beneficii corelate la nivel micro


- Pregătirea organizată și clară/ pragmatică a intervențiilor locale pentru perioada de timp 2015 - 2020;
- Accesarea de fonduri rambursabile și nerambursabile pe baza unui plan de acțiune bine delimitat în timp.



 **Comuna Gornet**

P

RIORITĂȚI ȘI SCENARII DE DEZVOLTARE



Orice comunitate modernă trebuie să asimileze și să promoveze o viziune strategică în ceea ce privește dezvoltarea sa viitoare. Lipsa unei asemenea viziuni poate duce la o activitate administrativă haotică, în cadrul căreia se pot rata oportunități și se pot consuma irațional resurse prețioase.

Experiența internațională a arătat că proiectele și programele operaționale funcționează cel mai bine atunci când fac parte dintr-un cadru coerent și când există o coordonare la nivel strategic.

Strategia de Dezvoltare Locală a comunei Gornet vizează definirea reperelor strategice de dezvoltare ale comunității cu accent deosebit pe măsuri ce necesită a fi abordate în perioada 2015 - 2020.

Principiile care au stat la baza elaborării strategiei de dezvoltare au fost: asigurarea unui parteneriat viabil, implicarea comunității locale, transparența, obiectivitatea, coerența și continuitatea demersului.

Priorități de dezvoltare ale spațiului rural

Calitatea vieții și bunăstarea cetățenilor români din mediul rural întârzie să se înscrie în mod decisiv pe linia recuperării decalajelor față de condiția medie a cetățenilor Uniunii Europene, echiparea localităților din mediul rural este caracterizată de persistența deficitelor și contrastelor, resursele disponibile sunt valorificate într-o măsură insuficientă și deseori ineficient.

Principalele piedici în calea obținerii unor performanțe mai bune în ceea ce privește dezvoltarea localităților din mediul rural fac referire la următoarele:

- deficitul de capacitate administrativă atât la nivel local, cât și la nivel național;
- disfuncțiile care se manifestă la interfața între politicile publice la nivel național și regional și cele la nivel local, în special datorită organismelor deconcentrate.

Tocmai de aceea, planul strategic pune pe primul loc ca ordine de prioritate angajarea la nivelul masei critice de eforturi, mai bine coordonate, în direcția creșterii capacității administrative, în condițiile recunoașterii faptului că aceasta nu va cunoaște îmbunătățiri semnificative în cazul în care costurile necesare nu sunt asumate.

Spațiul rural este un ansamblu de colectivități umane. Dezvoltarea spațiului rural nu trebuie văzută ca ceva abstract și nici confundată cu dezvoltarea agriculturii, turismului sau a oricăror altor activități economice.

Scopul dezvoltării rurale este bunăstarea oamenilor care locuiesc în colectivitățile rurale, iar acesta nu poate fi subordonat unor alte obiective.

Cetățeanul român care locuiește în mediul rural are aceleași drepturi în raport cu autoritatea publică ca și cetățeanul de la oraș.

De exemplu, nu este normal ca accesul la utilități esențiale să-i fie refuzat (sau cu mult mai scump) sau să beneficieze de servicii esențiale de sănătate sau de educație inferioare calitativ.

Dezvoltarea durabilă a spațiului rural reprezintă un proces de creștere a calității vieții și bunăstării locuitorilor din mediul rural, fără a compromite bunăstarea generațiilor următoare, pe baza exploatării raționale și eficiente a resurselor disponibile prin structuri economice moderne și

competitive, în condițiile gestionării cu pricepere a treburilor publice.

Accesul cetățenilor la servicii de interes general este drastic limitat de inexistența, insuficiența, calitatea necorespunzătoare sau prețul exagerat în raport cu veniturile acestor servicii. În spațiul rural din România:

- doar 40.0% dintre comune sunt deservite de un serviciu public de transport călători, numai 29.0% din străzile comunelor sunt asfaltate și numai 55.0% dintre comune au stație de cale ferată;
- 60.0% dintre comune oferă serviciul de alimentare cu apă, dar numai jumătate din gospodăriile din comune sunt abonate la acesta;
- numai 40.0% dintre comune furnizează serviciul de canalizare a apelor uzate, dar mai puțin de 15.0% din gospodării beneficiază de acesta;
- în 40.0% dintre comune există alimentare cu gaz, 7.0% dintre acestea fiind introduse în ultimii 3 ani. În comunele în care există acest serviciu, au acces 300 de gospodării în medie;
- asigurarea serviciilor de asistență socială pentru numărul relativ mare de beneficiari este îngreunat de numărul redus de personal și resursele financiare limitate în raport cu necesitățile;
- în medie sunt 2-3 medici în fiecare comună, iar o ambulanță deservește 15 comune;

- există licee în mai puțin de 20.0% din numărul comunelor, școli profesionale tehnice sau de ucenici în mai puțin de 7.0% și în mai puțin de 5.0% din numărul comunelor există centre de formare, calificare și recalificare; în ciuda progreselor din ultimii ani, dotarea unităților de învățământ este în continuare foarte precară;

- mai mult de jumătate dintre planurile urbanistice generale ale comunelor nu au mai fost actualizate în ultimii zece ani.

Înscrierea colectivităților rurale din România pe calea dezvoltării durabile este condiționată de lichidarea decalajului în ceea ce privește condițiile de viață față de cerințele (imperativele) omului modern, prin:

- asigurarea accesului (universal) la servicii esențiale de interes general;

- creșterea treptată a ariei de cuprindere și a nivelului de exigență privind serviciile de interes general esențiale, pe măsura evoluției necesităților și tehnologiei și disponibilității resurselor.

În ceea ce privește dezvoltarea durabilă a colectivităților rurale, dincolo de realitățile diferite care necesită o abordare individualizată la nivelul fiecărei colectivități, există o serie de teme strategice de interes general.

Pe primul loc se situează necesitatea asigurării vitalității demografice a comunelor din România,

care trebuie să devină o temă prioritară, de sine stătătoare, și câmpul unor decizii lucide, fundamentate.

Unele localități rurale se confruntă cu mari dezechilibre demografice (proporție mare a persoanelor cu vârste înaintate, proporție scăzută a populației active în rândul locuitorilor și proporție mare a persoanelor dependente, natalitate foarte scăzută larg devansată de rata mortalității, rată mare a fluxurilor migratoare de plecare) și o dinamică demografică negativă.

Prioritățile de dezvoltare ale regiunii Sud-Muntenia pentru perioada 2014 - 2020 includ:

Prioritatea 1 - Dezvoltarea durabilă a infrastructurii locale și regionale.

Se dorește creșterea atractivității și accesibilității regiunii Sud-Muntenia prin dezvoltarea mobilității și conectivității populației, bunurilor și serviciilor conexe în vederea promovării dezvoltării durabile.

Prioritatea 2 - Dezvoltare urbană durabilă.

Orașele dețin calități culturale și arhitecturale unice, forțe puternice de incluziune socială și posibilități excepționale de dezvoltare economică, reprezentând centre de cunoaștere și surse de creștere și inovație. Acest lucru este confirmat și de faptul că toate economiile lumii aflate în creștere predau o lecție simplă: orașele sunt cele mai

puternice motoare de creștere ale unei economii. De aceea, se urmărește dezvoltarea policentrică și echilibrată a rețelei de localități urbane.

Prioritatea 3 - Creșterea competitivității economiei regionale pe termen lung.

Se dorește creșterea economiei regionale prin stimularea competitivității IMM-urilor autohtone și consolidarea cercetării-dezvoltării-inovării.

Prioritatea 4 - Protecția mediului și creșterea eficienței energetice.

Principalul obiectiv stabilit este protejarea și utilizarea eficientă a resurselor naturale și a patrimoniului natural.

Prioritatea 5 - Susținerea educației și ocupării forței de muncă.

Se dorește dezvoltarea capitalului uman din regiunea Sud-Muntenia prin creșterea accesului și a participării la educație și instruire pe tot parcursul vieții și stimularea ocupării forței de muncă.

Prioritatea 6 - Susținerea sănătății și asistenței sociale.

Obiectivul principal este îmbunătățirea accesului la asistență medicală și servicii sociale de calitate și promovarea incluziunii sociale.

Prioritatea 7 - Dezvoltarea rurală și dezvoltarea agriculturii.

Se dorește creșterea rolului așezărilor rurale și a contribuției agriculturii la economia regiunii Sud-Muntenia.

Obiectivul strategic general al regiunii Sud-Muntenia este reprezentat de stimularea unui proces de creștere economică durabilă și echilibrată a regiunii Sud-Muntenia, bazată pe inovare și favorabilă incluziunii sociale, care să conducă la creșterea prosperității și calității vieții locuitorilor săi.

Prioritățile de dezvoltare ale județului Prahova pentru perioada 2014 - 2020

În **Prioritatea 1** - Dezvoltarea durabilă a infrastructurii județene și locale, inclusiv a infrastructurii turistice:

- ✓ Creșterea atractivității și accesibilității județului prin dezvoltarea mobilității și conectivității populației, bunurilor și serviciilor în vederea promovării dezvoltării durabile, corespunzător categoriilor de infrastructură prezente în județ;
- ✓ Dezvoltarea și modernizarea infrastructurii de transport;
- ✓ Dezvoltarea și modernizarea infrastructurii de utilități și servicii publice;
- ✓ Dezvoltarea și modernizarea infrastructurii pentru turism, sport, patrimoniul natural și cultural, activități recreative;
- ✓ Dezvoltarea infrastructurii informaționale și de telecomunicații.

Prioritatea 2 - Dezvoltare urbană durabilă:

- ✓ Dezvoltarea policentrică și echilibrată a rețelei de localități urbane;
- ✓ Consolidarea capacității de planificare spațială și urbană;

- ✓ Regenerarea durabilă a centrelor urbane;
- ✓ Creșterea cooperării între mediul urban și rural.

Prioritatea 3 - Dezvoltarea infrastructurii de sprijinire a afacerilor, creșterea competitivității economice:

- ✓ Dezvoltarea economică a județului prin stimularea competitivității IMM-urilor, consolidarea cercetării-dezvoltării-inovării;
- ✓ Sprijinirea dezvoltării sectorului IMM-urilor, cu precădere a celor bazate pe cunoaștere;
- ✓ Sprijinirea cercetării-dezvoltării-inovării în economie;
- ✓ Promovarea cooperării în plan intern și extern.

Prioritatea 4 - Protecția mediului și creșterea eficienței energetice:

- ✓ Protejarea și utilizarea eficientă a resurselor naturale și a patrimoniului natural;
- ✓ Amenajarea, extinderea și modernizarea infrastructurii de mediu;
- ✓ Protejarea și conservarea mediului și a biodiversității;
- ✓ Reducerea vulnerabilității la riscuri și adaptarea la schimbări climatice;
- ✓ Eficientizarea consumului de energie și promovarea utilizării resurselor regenerabile.

Prioritatea 5 - Dezvoltarea resurselor umane, susținerea educației și ocupării forței de muncă.

Principalul obiectiv constă în dezvoltarea capitalului uman prin creșterea accesului la educație și instruire pe tot parcursul vieții și stimularea ocupării forței de muncă prin intermediul următoarelor măsuri:

- ✓ Dezvoltarea și modernizarea infrastructurii educaționale și de cercetare;
- ✓ Dezvoltarea capacității instituționale a sistemului educațional, de cercetare și de formare continuă;
- ✓ Corelarea programelor educaționale cu cerințele pieței muncii;
- ✓ Sprijinirea adaptabilității forței de muncă, promovarea antreprenoriatului;
- ✓ Politici active de angajare.

Prioritatea 6 - Susținerea sănătății și asistenței sociale

Îmbunătățirea accesului la asistență medicală și servicii sociale de calitate și promovarea incluziunii sociale prin:

- ✓ Dezvoltarea și modernizarea infrastructurii serviciilor de sănătate și asistență socială;
- ✓ Dezvoltarea capacității instituționale a sistemului sanitar și de asistență socială;
- ✓ Promovarea incluziunii sociale și combaterea sărăciei.

Prioritatea 7 - Dezvoltarea rurală

Se are în vedere creșterea rolului așezărilor rurale și a contribuției agriculturii la economia județului prin:

- ✓ Revitalizarea comunităților rurale;
- ✓ Conservarea și îmbunătățirea mediului înconjurător în rural, protejarea mostenirii culturale;
- ✓ Diversificarea economiei rurale, creșterea competitivității sale;
- ✓ Dezvoltarea, reabilitarea și modernizarea infrastructurii de sprijin a agriculturii și silviculturii;
- ✓ Diversificarea și dezvoltarea sectorului agricol și agro-alimentar;
- ✓ Instruire și consultanță pentru agricultori.

Strategia de Dezvoltare Locală a comunei Gornet va stabili axa principală viitoarei dezvoltări a comunei, explicând principalele roluri și direcții, bazate pe propriile principii și valori.

Comuna Gornet se va moderniza până în anul 2020 prin:

- îmbunătățirea serviciilor publice;
- îmbunătățirea domeniului agricol;
- reabilitarea infrastructurii necesare pentru creșterea standardelor de viață și îmbunătățirea mediului social și educațional, cu o atenție deosebită în a asigura durabilitate acestui proces.

Strategia de dezvoltare pune bazele pentru creșterea susținută și dezvoltarea economică, subliniază oportunitățile și provocările unei comune europene și oferă linii directe pentru dezvoltarea tuturor sectoarelor existente în cadrul comunității noastre.

Strategia de Dezvoltare Locală se realizează pentru cetățeni și cu participarea cetățenilor. Aceasta are la bază o viziune de lungă durată și integrează prioritățile economice, sociale și de mediu ale comunității, fundamentată pe resursele locale și ține seama de interdependențele între provocările locale, naționale și globale.

Strategia de Dezvoltare Locală a comunei Gornet își propune să valorifice potențialul, oportunitățile și realele disponibilități pentru dezvoltare, inclusiv crearea unui mediu de afaceri stimulat și competitiv, menit a atrage investiții private importante din țară și străinătate.

Planificarea strategică reprezintă unul din instrumentele pe care comunitățile locale îl pot utiliza pentru a avea certitudinea că politicile și programele prognozate corespund așteptărilor cetățenilor și necesităților de dezvoltare durabilă. Printre obiectivele propuse, se poate menționa importanța formării unei deprinderi în participarea publică, stimularea capacității de adaptare a cetățenilor la cultura schimbării, transformarea comunei Gornet într-un punct de referință pentru alte comune, și nu în ultimul rând, utilizarea eficientă și concentrată a tuturor resurselor locale, corelată cu atragerea și utilizarea rațională a fondurilor de finanțare publice și private, interne și internaționale.

Misiunea Primăriei comunei Gornet este de a fi permanent în slujba nevoilor comunității locale pentru a le rezolva într-o manieră legală,

transparentă, echitabilă, competentă și eficientă, asigurând astfel prosperitatea locuitorilor comunei.

Priorități de dezvoltare ale comunei Gornet în perioada 2015 - 2020:

Analiza factorilor interni și externi care influențează dezvoltarea locală au permis elaborarea direcțiilor strategice de intervenție pentru dezvoltarea comunei Gornet.

Prioritatea 1 - Dezvoltarea infrastructurii tehnico-edilitare și protecția mediului:

- ✓ Modernizarea și extinderea infrastructurii rutiere prin dezvoltarea și reabilitarea rețelei stradale, amenajarea și sistematizarea intersecțiilor, precum și prin modernizarea drumurilor comunale;
- ✓ Asigurarea unui standard de viață ridicat pentru locuitorii comunei Gornet prin armonizarea cu standardele europene în domeniul calității apei potabile, a tratării apelor menajare și în gestionarea deșeurilor;
- ✓ Modernizarea arterelor componente, inclusiv prin realizarea de trotuare pentru pietoni, zone verzi de protecție (perdele de arbori);
- ✓ Extinderea rețelei de utilități;
- ✓ Creșterea oportunităților de investiții în special în domeniul turismului și al activităților de protecție a mediului.

Prioritatea 2 - Crearea unui mediu economic competitiv și prosper:

- ✓ Dezvoltarea economică a comunei;
- ✓ Valorificarea eficientă a resurselor locale;
- ✓ Crearea unui mediu de afaceri stimulat și competitiv, menit a atrage investiții private importante din țară și străinătate;
- ✓ Creșterea numărului agenților economici locali și diversificarea activităților economice;
- ✓ Îmbunătățirea economică locală în domeniul agriculturii;
- ✓ Susținerea agenților economici locali, activi în domeniul agricol, a resursei umane, a comunității în general, prin servicii de informare, consultanță și instruire.

Prioritatea 3 - Creșterea nivelului calității vieții:

- ✓ Crearea unui habitat care să asigure calitatea vieții, a unui ecosistem sănătos și a unor facilități la standarde europene;
- ✓ Asigurarea unui mediu comunitar sănătos pentru toate categoriile sociale;
- ✓ Îmbunătățirea calității actului educațional;
- ✓ Asigurarea accesului la educație a populației aflate în situații de risc;
- ✓ Stimularea formării profesionale continue prin implementarea unor programe de consiliere, orientare și reorientare a carierei pentru tineri și adulți.

Prioritatea 4 - Dezvoltarea sectorului de agrement:

- ✓ Îmbunătățirea managementului local în sectorul sport și agrement prin susținerea

activităților sportive și de agrement la nivelul comunei și prin modernizarea infrastructurii;

- ✓ Dezvoltarea infrastructurii de agrement și petrecere a timpului liber prin organizarea în parteneriat public-privat de facilități sportive și de agrement.

Prioritatea 5 - Creșterea ocupării forței de muncă, dezvoltarea resurselor umane și a serviciilor sociale:

- ✓ Crearea unei legături între comunitatea locală și AJOFM, Primărie și Inspectoratul Școlar Județean în vederea analizării situației și elaborării unor strategii comune și eficiente;
- ✓ Includerea unor materii, în curriculum-ul educațional (opțional) a unităților de învățământ, care să asigure pregătirea de bază în domeniile căutate pe piața muncii;
- ✓ Extinderea funcției educative a societății la un ansamblu de instituții formative (școala și universitatea, dar și mass-media, familia, comunitățile, instituțiile, societățile comerciale, ONG-urile);
- ✓ Sporirea participării tinerilor la viață economică, prin proiecte pilot în afaceri și experimentarea unor centre pentru dezvoltarea și folosirea eficientă a resurselor umane;
- ✓ Sprijinirea restructurării sistemelor de educație și instruire pentru tineret, în sensul promovării cunoașterii limbii, culturii și tradițiilor raționale;

- ✓ Crearea condițiilor care să asigure sporirea participării tinerilor la viață economică prin promovarea unui sistem formativ pentru a facilita mobilitatea tinerilor între sistemul de învățământ și piața muncii;
- ✓ Facilitarea accesului tinerilor pe piața muncii, a adaptării și readaptării acestora la rigorile economiei de piață;
- ✓ Inițierea și susținerea de programe de informare, consiliere și orientare profesională a tinerilor, precum și susținerea de inițiative în domeniul consilierii de carieră, reconversiei profesionale și medierii muncii.

Prioritatea 6 - Dezvoltarea capacității administrative:

- ✓ Îmbunătățirea coeziunii dintre administrația publică locală și administrația publică județeană și alți factori interesați prin dezvoltarea capacității de planificare strategică și prin organizarea periodică de consultări publice ale societății civile cu privire la proiectele de dezvoltare ale comunei;
- ✓ Crearea unui sistem modern și eficient de administrație publică;
- ✓ Fluidizarea comunicării administrației publice locale cu administrația publică județeană și centrală;
- ✓ Îmbunătățirea calității și diversificarea serviciilor publice prin elaborarea unor strategii eficiente de planificare.

P

RIVIRE DE ANSAMBLU



Istoricul comunei Gornet

Ca istoric și consecință a condițiilor climatice favorabile, comuna datează de pe timpul lui Mihai Viteazul.

Se spune că din tabăra de la Bucov, în anul 1598, frații Buzești cu o parte din oaste pleacă în Ardeal pe valea Oltului, iar restul de oaste cu însuși voievodul în frunte, urcă pe Valea Cricovului, trece și prin Gornet (atunci localitatea se numea Brăcacea), Vălenii de Munte, Măneciu, Cheia, Pasul Bratocea, poposind la poalele stâncii care-i poartă numele și continuând drumul până la Brașov.

După trecerea lui Mihai din cauza invaziilor turcești, satul se mută în „Gornet”, adică în pădurea din vecinătate într-o zonă mai înaltă, amplasamentul de azi al satului Gornet. Există și alte hrisoave domnești ulterioare care pomenesc de localitatea Gornet în diferite perioade, exemplu fiind documentele care atestă mina de sare de pe timpul domniei Brâncoveanului (Constantin Brâncoveanu), mină care

prin anii 1960, datorită unor alunecări de teren a fost redescoperită de către toți locuitorii comunei.

Mina domnească a Brâncoveanului pentru exploatarea sării era o mină deschisă. Locuitorii luau sarea din structurile de deasupra și foloseau saramura pentru folosul local, în special pentru conservarea murăturilor pentru iarnă și pentru tratarea cărnii pe timp de iarnă.

În Dicționarul Geografic al Județului Prahova având ca autori pe Paulina Brătescu, Ioan Moruzi, C. Alessandrescu, se desprind printre altele din studierea unor pagini, următoarele concluzii:

„În partea de N-V a cătunului Gornet pe ambele maluri ale pârâului Sărățelu se află mine de sare. În timpuri ploioase, fugind pământul, sarea se dezvelește, însă prin îngrijirea paznicilor de localități sărate, se învelesc.

În comună este un izvor bogat de apă ce conține fier și pucioasă care se întrebuintează de locuitori

pentru băut și băi. În partea de est a cătunului Bogdănești se presupune a fi plumb și pucioasă, iar în partea de nord-est pe culmea munților „Coronoua” de Piatră, se găsește cea mai bună piatră de construcție. Sarea abundă pe tot teritoriul comunei”.

Prezentarea generală a comunei Gornet

Comuna Gornet este amplasată în partea centrală a Județului Prahova în zona colinară, la interferența zonei de câmpie cu zona de deal, la jumătatea distanței dintre orașele Ploiești și Vălenii de Munte, lateral dreapta de drumul național DN 1A, în partea de sud - est a României.

Numele de Gornet al comunei vine din „Gorunet”, adică o varietate de stejari, o pădurice de goruni care printr-o sincopă a pierdut vocala „u”.

Comuna este formată din următoarele sate: Gornet (reședința comunei), Cuib, Bogdănești și Nucet.

Se învecinează cu comuna Gura Vitioarei și cu comuna Predealul Sărari la nord, la vest cu comuna Măgurele, la sud cu comuna Bălțești și la est cu comuna Păcureți.

Comuna s-a dezvoltat mai ales din punct de vedere agricol, fiind situată la jumătatea distanței dintre Ploiești și Vălenii de Munte. Localitatea este străbătută de pârâul Sărățel.

Satul Bogdănești - este al doilea sat component al comunei Gornet. Ca așezare geografică, acest sat este situat la nord-vestul satului Gornet.

Istoricul satului Bogdănești arată că satul ar fi luat ființă pe la sfârșitul secolului al XII-lea, prin 1960. În anul 1897 deja era sat al comunei Gornet Cuib, cu toate că avea doar 95 locuitori.

În partea de nord a satului Bogdănești domină vârful deluros cu același nume, **Bogdănești**, având altitudinea de 584 m, cunoscut de localnici și cu denumirea „la Piatra”.

Cuib este satul al cărui amplasament se află în centrul satului de reședință Gornet, adică în zona de pe malul stâng al pârâului Sărățel.

Legenda acestui sat a dus la denumirea localității de Cuib, substantiv care arată că este vorba de un culcuș al păsărilor, dar, după cum explică Mihail Apostol în al său Dicționar, această denumire duce și la explicația că este vorba de locuință, sălaș, cuvânt care provine din latinul „Cubium”.

Conform Dicționarului Geografic al Județului Prahova, localitatea își trage numele după locul unde este așezarea centrală a satului. Despre istoricul satului Cuib, după autorii dicționarului, reiese că a început cam din anul 1687 - 1690 când trei persoane fugite de frica turcilor și-au întemeiat prin pădurile seculare de odinioară din zona

comunei Gornet locuințele necesare, înființând astfel cele trei așezări cu identitate separată, localități cunoscute astăzi sub numele de Cuib, Gornet și Nucet.

Satul Nucet se află în zona de nord - est a comunei Gornet. Denumirea localității ne amintește de substantivul „Nucet” care înseamnă plantație de nuci.

Despre istoricul așezării, aflăm că el începe din secolul al XVIII-lea, când prin anul 1714 se spune că ar fi existat un metoh aflat sub jurisdicția Episcopiei Buzăului timp în care, călugării din cadrul acestuia, ar fi plantat nuci pe culmea dealului din apropierea acestuia, de unde și denumirea de Nucet.

Prima atestare documentară care pomenește de această așezare este cea din 1828, care nu este altceva decât un zăpis al moșnenilor Nuceteni.

Așezarea geografică și relieful comunei Gornet

Comuna Gornet are o altitudine cuprinsă între 300 m și 583.8 m. Poziția sa la numai 25 km depărtare de Ploiești a constituit o situație favorabilă dezvoltării atât din punct de vedere economic, cât și social-cultural. De asemenea, amplasarea sa în dreapta șoselei naționale DN 1A a favorizat, prin

legături facile cu regiunea înconjurătoare, o dezvoltare complexă și destul de rapidă.

Teritoriul comunei Gornet este situat la contactul a două unități morfologice și anume:

- Zona colinelor subcarpatice situată atât în partea de vest, cât și în partea de nord - est a teritoriului comunei care cuprinde altitudini între 300 și 538.8 m;
- Zona depresionară Podeni, situată în partea de sud - est și sud a teritoriului și cuprinde altitudini între 235 și 300 m

Zona colinară din cuprinsul perimetrului include satele Nucet, Bogdănești, Cuib și o parte din satul Gornet.

Această zonă se caracterizează morfologic prin culmi paralele orientate NE-SV, cu versanți și pante accentuate (15%), străbătute de văi și viroage provenite din precipitații. Dealurile sunt constituite din roci fiabile puțin rezistente la eroziune.

Zona depresionară Podeni cuprinde partea sudică și estică a satului Gornet. Depresiunea însoțește marginea externă a subcarpaților și prezintă o morfologie caracteristică cu un aspect de câmpie joasă și altitudine de 200 - 300 m, caracterizându-se printr-o suprafață plană și stabilă.

Zonele deluroase specifice ale comunei Gornet prezintă condiții de alunecare și tasare, iar apa freatică se află la adâncimi de 3 - 15 m ceea ce are ca principală consecință lipsa unei surse bogate de apă potabilă.

Considerații Geologice

Formațiunile care iau parte la alcătuirea structurii geologice sunt de vârstă miocenă și pliocenă.

Miocenul este reprezentat prin tortonian alcătuit din conglomerate, marno-calcare în alternanță cu marne și sare. **Pliocenul** este reprezentat prin meoțian și levantin. Depozitele meoțiane sunt constituite din nisipuri, marne, gresie și calcare iar cele levantine din argile și nisipuri.

În subsolul comunei Gornet există rezerve de sare, calcar și petrol, existând o veche mină de sare la acest moment abandonată și multe sonde ce extrag petrol în zonă.

Rețeaua hidrografică

Rețeaua hidrografică este formată în zonă din Pârâul Sărățel cu afluenții Valea Ciuciuului, Valea Podului, Valea Fântâniei, Valea Tulburea. Toate aceste văi au caracter torențial, debitele lor fiind condiționate de precipitațiile căzute.

Întregul bazin hidrografic și-a săpat cu multă ușurință actualele albiei, iar pe versanții acestor văi terenul este degradat.

Subteranul comunei Gornet este deficitar în surse de apă. Primul strat acvifer (care se pare că este și singurul) are debit foarte scăzut, fiind situat între 3 - 15 m, adâncimea fiind în funcție de forma morfologică pe care este amplasată fântâna.

Clima

Teritoriul comunei Gornet se situează în zona climatică temperat-continentală. Clima se caracterizează prin veri foarte călduroase, ierni friguroase, primăveri scurte și toamne lungi.

Clima păstrează caracteristicile generale ale climatului subcarpatic, fiind temperat-continentală cu unele ușoare nuanțe excesive, caracterizându-se prin variații evidente de temperatură de-a lungul celor 4 anotimpuri.

Vara este cel mai călduros anotimp, temperatura medie înregistrată fiind de 25 - 26 grade C, cu fenomene de secetă și uscăciune, iar precipitațiile sunt variabile în timp, de regulă având caracter torențial. Iarna se înregistrează temperaturi medii între -3.5 grade C, temperaturi zilnice fiind cuprinse între -10 și +10 grade C.

Sunt prezente zăpezi abundente și viscole. Cele două anotimpuri de tranziție, primăvara și toamna, completează variația aspectului climatic al acestei zone de deal.

Topoclimatele sunt determinate de particularitățile naturale ale suprafeței active și de efectele activității umane. Există diferențe între:

- topoclimatele de așezări - unde există o temperatură mai ridicată, un grad de uscăciune mai mare și umezeală redusă;
- topoclimatele de câmpie - aici existând o ventilație mai mare a aerului; precipitațiile medii anuale sunt de 571.6 l/m² ceea ce reprezintă o medie sub cea națională. În timpul verii ploile au adesea un caracter torențial și uneori sunt însoțite de grindină. Regimul eolian are o mare importanță în legătură cu construcțiile industriale, propagarea zgomotelor, poluarea atmosferei. Mișcarea generală a atmosferei prezintă nu atât deosebiri cu caracter spațial, cât mai ales de ordin calitativ și cantitativ.

Frecvența vânturilor, strâns legată de mișcarea generală a aerului, se exprimă prin ponderea pe care o au diferitele direcții de deplasare a aerului în ansamblul general al mișcării aerului.

În cadrul frecvenței medii anuale primul loc este ocupat de vânturile de NE cărora le revine 27.3% din totalul mișcărilor de aer după care urmează vânturile de N cu 15.1% și cele de SV și V cu câte 10.2% și respectiv 11.0%. Urmează cele de SE cu 9.6%, de E cu 6.4%, cele de NV și S cu 5.7% și respectiv 5.4%, raza vânturilor având o formă alungită de la E și NE spre V și SV. Calmul atmosferic înregistrează valori medii de 9.3% (1990).

Climatul zonei se caracterizează prin diferențe de la un anotimp la altul. Astfel, pentru zona la care ne referim, **radiația solară globală** este de 122.32 cal/cm² pe suprafața orizontală, maximum insolației fiind în medie de 18 210 cal/cm² și minimumul în decembrie de 3 000 cal/cm².

Față de valorile medii, radiația globală suportă mari variații periodice (anuale și lunare), care sunt generate de particularitățile circulației generale a atmosferei.

De exemplu, pe tip de timp anticiclonic, caracterizate prin cer senin, radiația solară este mai mare. În schimb, pe tip de timp ciclonic, cu nebulozitate ridicată, radiația solară este mai redusă.

Cât privește **dinamica generală a atmosferei**, dominante sunt masele de aer de origine polar-maritimă și continentală (din sectorul E), care dețin

60.3%, urmate de cele de origine tropical-maritimă și tropical-continentală cu 15.8%.

Din această frecvență a maselor de aer rezultă influențe continentale, oceanice și mai estompat submediteraneene. În mare și Județul Prahova se încadrează în ceea ce S. Mehedinți denumea climat getic. Acest tip de climat se caracterizează prin patru anotimpuri cu particularități specifice.

Vegetația

În cadrul peisajului natural, vegetația ocupă un loc însemnat, constituind unul dintre factorii naturali cu mare importanță economică.

Comuna Gornet corespunde, din punct de vedere al florei și a faunei, zonei de deal subcarpatic. Există o varietate a speciilor, de la cele ierboase la cele arborescente, fără să se impună o anumită greutate în ordonarea lor.

Vegetația ierboasă

Caracteristice sunt: urzica (*Urtica dioica*), brusturii (*Arctium lappa*), laurul porcesc (*Datura stramonium*) cu flori mari și albe ca niște pâlnii și măselarița (*Hyoscyamus niger*) cu flori gălbui, greu mirositoare.

Alături de acestea se mai întâlnesc: știr (*Amaranthus*); lobodă (*Chenopodium*) și holeră (*Xanthium*), scaiul cu fructe ovale și tari, care

prinzându-se cu ușurință de blana animalelor se poate răspândi pe sute de km.

Dintre plantele întâlnite în crovuri, acolo unde se strânge apa din topirea zăpezii și precipitații, întâlnim: pirul (*Cynodon dactylon*), mohorul (*Setaria glauca*), iarba grasă, ciuboțica cucului, volbura, mazărichea, coada șoricelului, păpădia, traista ciobanului ș.a.

Multe dintre aceste plante sunt dușmani ai agriculturii, datorită perioadei scurte de dezvoltare, înmulțirii rapide și stârpirii anevoioase.

Vegetația arborescentă

Pe teritoriul comunei Gornet pădurea ocupa o suprafață de 116 ha. Dintre plantele lemnoase pe care le întâlnim în aceste păduri amintim: stejarul (*Quercus robur*), gorun, frasin, carpenul (*Carpinus betulus*), tei (*Tilia tomentosa*), ulmul (*Ulmus campestris*), cornul (*cornus mas*), măceșul, alunul, scumpie etc.

În momentul de față pădurea din Gornet este lipsită de continuitate și se înfățișează sub forma unor parcele fragmentate în mai multe trupuri de pădure.

Fauna

Cele mai cunoscute **păsări** din zona analizată sunt: vrabia, rândunica migratoare, cioara, stâncuța, prepelița sau pitpalacul (*Coturnix coturnix*) care-și

face cuib printre ierburi și tufișuri, graurul (*Sturnus vulgaris*) asociat în stoluri mari, ciocârlia de Bărăgan (*Melanocorypha calandra*). Păsările răpitoare sunt reprezentate de șorecarul mare (*Buteo rufinus*) și uliul.

Mamiferele caracteristice rămân rozătoarele. Cele mai răspândite sunt: popândăul (*Spermophilus citellus*) și hârciogul (*Cricetus cricetus*), a căror arie de răspândire coincide cu arealul agriculturii intensive.

Alte rozătoare: șoarecele de câmp (*Microtus arvalis*), orbetele sau cățelul pământului (*Spalax leucodon*), șobolanul de câmp (*Apodemus agrarius*), iepurele de câmp (*Lepus europaeus*).

Fauna zonei cuprinde și numeroase specii de **insecte**: coșahul verde, asemănător cu lăcustele (*Tettigonia viridissima*), greierii grași (*Bradyporus montandoni*) și călușăria (*Mantis religiosa*).

Dintre **coleoptere**, caracteristice sunt speciile de scarabei (*Scarabaeus affinis*), care-și depun ouăle în sfere mici de bălegar, care ulterior sunt împinse cu picioarele din spate spre locuri adăpostite.

Fauna de pădure

În păduri, pe lângă diversitatea și numărul mare de specii de plante, trăiesc și o mulțime de specii de animale dintre care mai frecvente sunt cele din grupul nevertebratelor. Dintre acestea, se întâlnesc

melci, păianjeni, gândaci, fluturi, albine etc. Cel mai cunoscut melc este melcul de livadă (*Helix pomatia*), pe care îl vedem când plouă alunecând pe solul și frunzișul umed. Dintre coleoptere (gândaci) cel mai interesant gândac dintre cei ce se întâlnesc în zonă este rădașca (*Lucanus cervus*).

Fluturii (Lepidopterele) sunt reprezentați prin omida stejarului (*Lymantria dispar*) și fluturele de arțar (*Cossus cossus*).

Foarte bogată este fauna mărunță a frunzarului, formată din râme, miriapode, viespi, păianjeni. Dintre vertebrate, în pădurea din zonă apar batracieni, reptile, păsări și mamifere. Un batracian des întâlnit pe sistemul foliar al arborilor și arbuștilor este brotăcelul (*Hyla arborea*).

Dintre **reptile** amintim: șarpele orb (*Anguis fragilis*), gușterul (*Lacerta viridis*), șerpii neveninoși - șarpele de casă (*Natrix natrix*) și șarpele de pădure (*Coronella austriaca*).

Din **lumea păsărilor**, caracteristice zonei studiate sunt: privighetoarea (*Luscinia megarhynchos*), pițigoiiul (*Parus major*), ciocănitărea (*Dendrocopos medius*), ciocârlia de pădure (*Lullula arborea*), pupăza (*Upupa epops*), fazanul (*Phasianus colchicus*).

Mamiferele cele mai cunoscute sunt: iepurele, ariciul, bursucul, vulpea, veverița, căprioara, căpriorul, mistrețul.

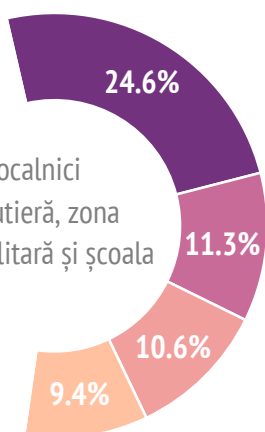
Aspecte pozitive ale comunei Gornet enumerate de populație

Conform studiului realizat asupra opiniei populației comunei Gornet, în martie 2015, **infrastructura rutieră** este considerată principalul aspect pozitiv al comunei (24.6%). Se dorește dezvoltarea infrastructurii prin modernizarea drumurilor locale. Această investiție va genera o serie de efecte pe termen lung, cum ar fi reducerea discrepantei între zonele rurale și urbane, crearea de noi locuri de muncă, creșterea capacității APL de a identifica și implementa soluții pentru rezolvarea problemelor legate de dezvoltarea economică, precum și creșterea gradului de confort și civilizație.

De asemenea, 11.3% dintre localnici apreciază faptul că zona este liniștită, dar și **infrastructura utilitară - apă curentă, gaz** (10.6%).

Aspecte pozitive ale comunei

Peste jumătate dintre localnici apreciază infrastructura rutieră, zona liniștită, infrastructura utilitară și școala



Sursa datelor: Studiu realizat de Anderssen Consulting Group în martie 2015

9.4% dintre localnici susțin că un aspect pozitiv al comunei Gornet îl reprezintă **școlala**. Zona frumoasă, calitatea oamenilor, biserica reprezintă alte trei aspecte pozitive enumerate de localnicii comunei Gornet.

O pondere de 5.0% dintre cei chestionați consideră calitatea apei, respectiv primăria ca fiind aspecte pozitive ale teritoriului. Gradul redus de poluare al zonei este apreciat de asemenea, de 4.4% dintre localnici.

Alte aspecte pozitive specificate de populația comunei Gornet sunt: locul natal, activitățile culturale/obiceiurile, potențialul industrial, mijloacele de transport, serviciile de telecomunicații și bazinul de apă.

Aspecte pozitive ale comunei enumerate de agenții economici

Agenții economici care își desfășoară activitatea în teritoriu consideră că principalele aspecte pozitive ale comunei Gornet sunt **așezarea geografică, calitatea oamenilor**, condițiile de dezvoltare locală și infrastructura utilitară. De asemenea, întreprinzătorii locali apreciază în egală măsură (9.4%) locul natal și populația tânără. Cea mai scăzută pondere de 4.8% revine, în aceeași măsură, agenților economici care au apreciat condițiile favorabile pentru dezvoltarea afacerii, proiectele pe care le realizează Primăria, peisajul rural, potențialul agricol, dar și faptul că este o zonă liniștită.

A GRICULTURĂ



Agricultura reprezintă un sector de primă importanță în România atât prin contribuția pe care o are în economia națională, cât și prin rolul său social vital. Cu o contribuție considerabilă la valoarea adăugată brută națională, sectorul agricol a jucat dintotdeauna un rol important pentru economia României. Contribuția agriculturii României în Produsul Intern Brut (PIB) a fost întotdeauna ridicată. Ponderea înregistrată a scăzut în ultimul deceniu, însă oscilațiile agricole induc încă variații semnificative ale PIB.

Astfel, dacă la începutul anilor 2000, contribuția agriculturii României în VAB (valoarea adăugată brută a agriculturii, silviculturii și pescuitului, raportată la totalul valorii adăugate brute) era aproape de 12%, evoluția sa se situează în prezent pe o curbă descendentă, pentru prima dată coborând sub 10% în 2005 și atingând nivelurile minime de 6.5% în 2007 și de 6.7% în 2010. Anul 2007, data aderării României la Uniunea Europeană, a marcat o epocă nouă în economia agricolă și de dezvoltare rurală a țării noastre. În acest context, România trebuie să își adapteze rapid

economia agricolă și de dezvoltare rurală pentru a se putea integra în piața internă a Uniunii Europene și a adopta în totalitate Politica Agricolă Comună (PAC).

În Regiunea Sud-Muntenia, suprafața fondului funciar, constituit din terenurile de orice fel, indiferent de destinație, de titlul pe baza căruia sunt deținute sau de domeniul din care fac parte, prezintă o valoare de 3 445 299 ha (anul 2014, sursa datelor Institutul Național de Statistică). Din totalul acesteia, peste jumătate reprezintă suprafața agricolă (70.6%) formată în special din terenurile arabile (1 968 944 ha). Suprafața neagră reprezintă 29.4% din totalul fondului funciar.

Agricultura este o ramură tradițională a economiei românești care are ca mijloc de producție fondul funciar agricol, care asigură produsele alimentare necesare populației, materiile prime unor ramuri industriale și produsele pentru export. În contextul actual al economiei de piață, de modul înțelegerii și aplicării tehnicilor de marketing depinde bunăstarea cetățenilor din zona rurală și urbană, precum și bunăstarea producătorilor agricoli.

Potrivit Institutului Național de Statistică, în anul 2013, agricultura României a avut o contribuție semnificativă la creșterea economică (de 3.5%). Suprafața cultivată a crescut în anul 2013 pentru majoritatea culturilor, obținându-se producții mai mari, însă rezultatele sunt încă departe de cele înregistrate în statele din Vestul Europei. Conform datelor comunicate de INS, România ocupă încă ultimele locuri din Europa atunci când vine vorba de producția la hectar.

Suprafața fondului funciar din comuna Gornet

Fondul funciar al comunei Gornet este constituit de totalitatea terenurilor aflate în limitele sale administrative. Principalele categorii de folosință a fondului funciar, în funcție de destinația terenurilor, sunt: arabil, vii, livezi, pășuni, fânețe, păduri, ape, terenuri ocupate cu clădiri, terenuri ocupate cu căi de comunicație, alte suprafețe.

La nivelul anului 2014, suprafața fondului funciar din comuna Gornet este de 2 179 ha, dintre care 1 931 ha reprezintă suprafața agricolă, iar 248 ha suprafața neagricolă. Conform datelor furnizate

de Institutul Național de Statistică, se observă că **suprafața arabilă reprezintă cea mai ridicată pondere** din totalul suprafeței agricole (38.0%).

Următoarea pondere se înregistrează în rândul suprafețelor ocupate cu pășuni (37.6%). Fânețele reprezintă 16.3% din totalul suprafeței agricole, iar livezile și pepinierele pomicele reprezintă 6.0%.

De asemenea, 2.1% din totalul suprafeței agricole este ocupată de vii și pepiniere viticole.

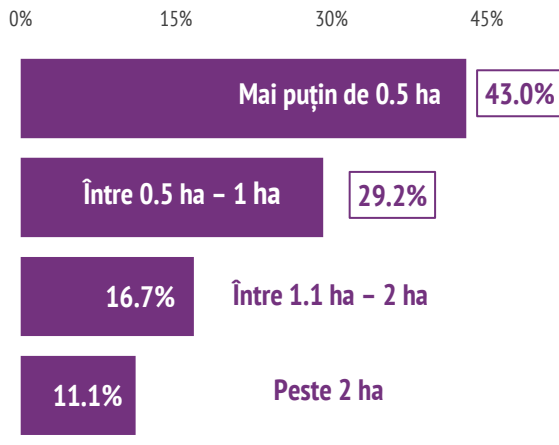
În anul 2014, **cea mai mare parte din suprafața neagricolă** de pe raza comunei Gornet **este ocupată păduri - 40.7%**, următoarea pondere înregistrându-se pentru suprafața ocupată de construcții - 24.2%.

Ponderi egale (15.3%) s-au înregistrat pentru suprafețele ocupate cu căi de comunicații și căi ferate, respectiv terenuri degradate și neproductive

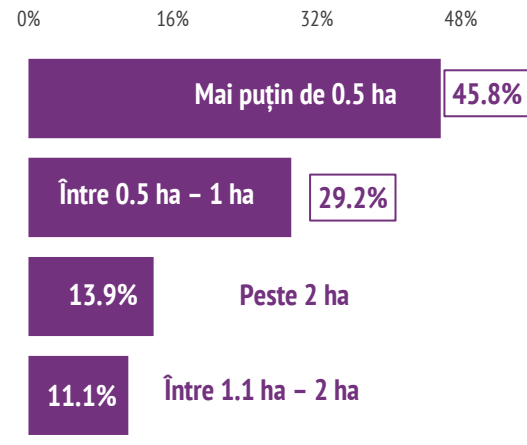
Suprafețele ocupate cu ape și bălți reprezintă 4.5% din totalul suprafeței neagricole din comuna Gornet. La nivelul județului Prahova, acestea înregistrează o pondere mult mai redusă, 4.0% din totalul suprafeței neagricole județene.

Suprafața agricolă		%	Suprafața neagricolă		%
Arabilă	733	38.0%	Păduri și altă vegetație forestieră	101	40.7%
Pășuni	726	37.6%	Construcții	60	24.2%
Fânețe	314	16.3%	Căi de comunicații și căi ferate	38	15.3%
Livezi și pepiniere pomicele	116	6.0%	Terenuri degradate și neproductive	38	15.3%
Vii și pepiniere viticole	42	2.1%	Ape și bălți	11	4.5%
Total	1931	100.0%	Total	248	100.0%

Sursa datelor: INS, prelucrări Anderssen

Suprafața de teren agricol **deținută**
de populația comunei

Sursa datelor: Studiu realizat de Anderssen Consulting Group în martie 2015

Suprafața de teren agricol **cultivată**
de populația comunei

Sursa datelor: Studiu realizat de Anderssen Consulting Group în martie 2015

Tranformările care au avut loc în domeniul agricol după 1989 au condus la diminuarea eficienței activităților agricole, fapt datorat mai ales dotărilor tehnice depășite, divizării parcelarului și dimensiunilor medii reduse ale exploatațiilor, care nu permit de regulă practicarea unei agriculturi performante, precum și lipsei practicării rotației culturilor. Toți acești factori s-au reflectat în scăderea producțiilor vegetale și a unora dintre efectivele de animale, însă este notabilă funcționarea unui număr important de societăți agricole care valorifică suprafețe mai extinse de teren prin practicarea unor culturi vandabile și combină cultura plantelor cu zootehnia.

Conform datelor obținute în urma studiului asupra opiniei populației din comuna Gornet, realizat în martie 2015, se observă că **cei mai mulți dintre**

localnici (43.0%) dețin suprafețe de teren agricol mai mici de 0.5 ha. Următoarea pondere de 29.2% se înregistrează în rândul localnicilor care dețin suprafețe între 0.5 ha și 1 ha. Respondenții care dețin terenuri agricole cu suprafețe între 1.1 ha și 2 ha reprezintă 16.7% din total. Cea mai scăzută pondere revine localnicilor care dețin suprafețe mai mari de 2 ha (11.1%). Structura suprafeței cultivate cunoaște în ultimii ani importante modificări de la o structură dominată de cerințele unei agriculturi de subzistență către una care va răspunde cerințelor economiei de piață prin utilizarea cât mai completă a potențialului arabil.

În comuna Gornet, la nivelul anului 2015, 45.8% din totalul localnicilor aveau culturi întinse pe suprafețe mai mici de 0.5 ha și doar 13.9% cultivau suprafețe mai mari de 2 ha.

Principalele culturi agricole

Producțiile culturilor agricole sunt variabile atât în timp, cât și în spațiu, scăderea acestora fiind destul de frecventă în funcție de o serie de factori care cuprind condițiile meteorologice nefavorabile în fazele de vegetație, proprietățile locale ale solului (fertilitate naturală, umiditate, pantă, textură, porozitate), tipul de agrotehnică, eficiența asolamentelor, gradul de fărâmițare a proprietății, procesele de alunecare în masă sau eroziunea solului, riscul de inundabilitate a terenurilor agricole și caracterul sporadic al lucrărilor ameliorative.

Potrivit rezultatelor obținute în urma studiului realizat asupra opiniei populației din comuna Gornet în anul 2015, **cei mai mulți localnici cultivă porumb** pe suprafețele de teren proprii (39.7%). Datorită particularităților biologice, porumbul nu este pretențios față de planta premergătoare, el putând fi cultivat mai mulți ani pe același teren fără să se manifeste fenomenul de oboseală al solului.



O altă pondere ridicată este reprezentată de suprafețele de pe raza comunei Gornet utilizate pentru **cultivarea grâului**, reprezentând 28.1% din totalul culturilor localnicilor.

Fertilizarea lanurilor de grâu este motivată prin faptul că, în lipsa acestora, productivitatea este redusă, calitatea grâului este slabă, obținându-se mai mult grâu furajer și mai puțin grâu de panificație, care poate fi comercializat la prețuri mai bune.

Principalele culturi agricole

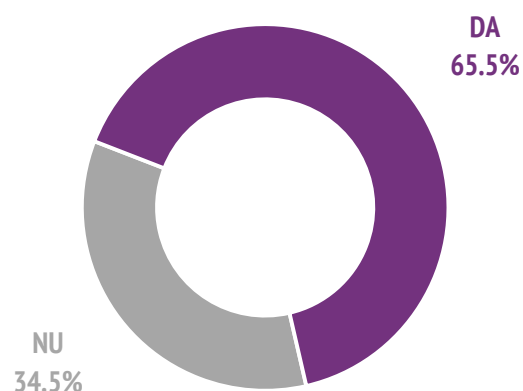
Porumb	39.7%
Grâu	28.1%
Pomi fructiferi	10.7%
Viță de vie	9.1%
Zmeură	7.4%
Alte cereale	5.0%

Sursa datelor: Studiu realizat de Anderssen Consulting Group în martie 2015

O pondere de 10.7% dintre localnicii intervievați susțin că pe suprafețele proprii sunt plantați pomi fructiferi. De asemenea, 9.1% dintre respondenți au afirmat că dețin suprafețe ocupate cu viță de vie.

Chiar dacă principalele culturi agricole din comuna Gornet sunt ocupate cu porumb și grâu, există și localnici care au suprafețe ocupate cu zmeură (7.4%), respectiv alte cereale(5.0%).

Asociații Agricole pe raza comunei Gornet



Sursa datelor: Studiu realizat de Anderssen Consulting Group în martie 2015

Odată cu integrarea României în Uniunea Europeană, producătorii agricoli nu mai sunt protejați de barierele vamale și astfel oferta deficitară de produse agricole din țara noastră este invadată de oferta agroalimentară europeană, fapt ce implică o imposibilitate de acoperire a pierderilor prin creșterea prețurilor și astfel o decapitalizare accentuată a acestora, în special în anii preponderent secetoși.

Constituirea producătorilor agricoli în forme asociative deschide noi oportunități de dezvoltare economică prin atragerea unor avantaje locale, zonale sau regionale și folosirea puterii colective în scopul creșterii prosperității membrilor, a familiilor acestora și a comunității din care fac parte.

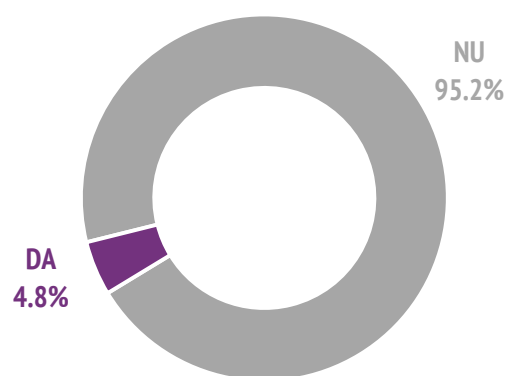
La Recensământul General Agricol din anul 2010 s-au înregistrat 3 856 000 exploatații agricole, din care 99.2% sunt exploatații agricole fără

personalitate juridică și 0.8% sunt exploatații agricole cu personalitate juridică. Potrivit studiului realizat în martie 2015, 65.5% din totalul populației comunei Gornet știu de existența Asociațiilor Agricole din teritoriu.

Ponderea persoanelor care fac parte din Asociațiile Agricole existente în comuna Gornet este relativ redusă. Doar 4.8% din totalul locuitorilor sunt într-o astfel de formă asociativă.

Societățile agricole sau grupurile de producători au ca scop asigurarea de condiții necesare pentru obținerea de avantaje economice de către toți membrii cooperatori, satisfacerea cerințelor membrilor în aprovizionarea cu mijloace economice pentru procesarea produselor agricole și obținerea de produse finite care să îndeplinească standardele impuse de piața de consum, valorificarea producției realizate și nu în ultimul rând, dezvoltarea economic-socială a zonei rurale.

Apartenența locuitorilor la Asociațiile Agricole din Gornet



Sursa datelor: Studiu realizat de Anderssen Consulting Group în martie 2015

Importanța sectorului agricol pentru populația comunei Gornet

În ultima vreme s-a vorbit din ce în ce mai des despre **importanța sectorului agricol** în ansamblul economiei românești. Cu toate acestea, evaluările și analizele asupra performanțelor agricole din țara noastră rămân în continuare modeste, principalele motive fiind lipsa de control asupra importurilor și prețurile extrem de mici oferite pe marfa locală.

Rezultatele obținute în urma studiului realizat asupra **opinii populației** din comuna Gornet evidențiază faptul că agricultura este considerată un sector cu **prioritate mare** de către cei mai mulți localnici (63.1%).

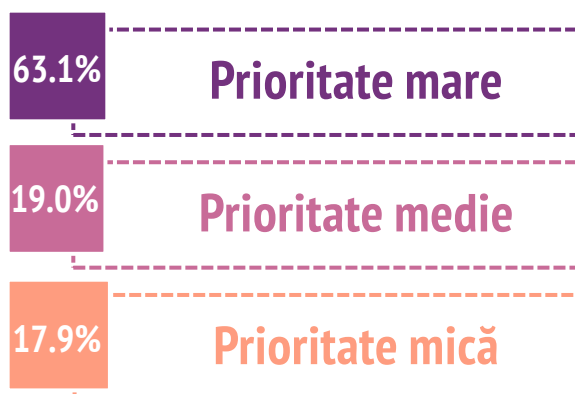
Repartizarea populației chestionate pe grupe de vârstă evidențiază faptul că dezvoltarea sectorului agricol este susținută, în principal, de populația cu vârsta peste 65 ani (21.5%), fiind urmată în proporții egale (9.5%), de populația cu vârsta între 55 și 64 ani, între 45 și 54 ani, respectiv între 18 și 24 ani.

Totuși, există și localnici care sunt de părere că dezvoltarea sectorului agricol **nu este prioritară** în vederea îmbunătățirii condițiilor de trai din comună, ponderea acestora fiind de 17.9%.

Diferența până la 100.0% este reprezentată de localnicii care acordă sectorului agricol o **prioritate medie** în vederea dezvoltării nivelului de trai din comuna Gornet. Ponderea acestora reprezintă 19.0%

din totalul celor intervievați. Cei mai mulți dintre locuitorii comunei care acordă o prioritate medie acestui sector, au vârsta peste 65 ani (8.3%), fiind urmați de persoanele cu vârsta între 45 - 54 ani (4.8%), respectiv între 35 - 44 ani (3.6%).

Importanța agriculturii pentru locuitori



Sursa datelor: Studiu realizat de Anderssen Consulting Group în martie 2015

În ceea ce privește importanța acordată sectorului agricol de către **agenții economici**, rezultatele obținute în urma studiului realizat asupra mediului de afaceri evidențiază faptul că agricultura este considerată un sector **foarte important** pentru dezvoltarea nivelului de trai din comună (66.7%).

În proporție de 8.3%, oamenii de afaceri evaluează sectorul agricol cu **prioritate medie** în vederea dezvoltării condițiilor de trai la nivelul comunei.

Ponderea întreprinzătorilor din comună care acordă sectorului agricol o **prioritate mică** pentru îmbunătățirea condițiilor de trai este de 25.0%.

D EMOGRAFIE



Demografia studiază fenomene și procese cu privire la numărul, repartiția geografică, structura, densitatea, mișcarea populației umane și compoziția ei pe grupe de vârstă. Acestea se studiază cu ajutorul metodelor cantitative.

Situația demografică a României în ultimii ani arată o scădere a populației ca urmare a sporului natural negativ. În țara noastră, principalul grup etnic îl formează românii, aceștia reprezentând 88.9% din totalul populației, conform recensământului realizat în anul 2011.

După români, următoarea comunitate etnică importantă este cea a maghiarilor, care reprezintă 6.5% din populație. Conform datelor oficiale, în România trăiesc 665 000 rromi. În ceea ce privește religia, cea mai mare parte a populației României se declară de religie ortodoxă.

De asemenea, importante comunități religioase ce aparțin altor religii decât ortodoxia, sunt reprezentate de romano-catolici, protestanți, penticostali și greco-catolici. Astfel, populația

creștină din România reprezintă 99.3% din totalul populației țării.

Potrivit datelor de la Recensământul Populației din anul 2011, din punct de vedere confesional, la nivelul regiunii Sud - Muntenia predomină populația de religie ortodoxă, aspect strâns legat de structura etnică. Populația de religie romano-catolică, penticostală, adventistă sau de alte religii deține ponderi mai scăzute.

Populația stabilă a județului Prahova la 1 ianuarie 2014 a fost de 817 954 locuitori, județul situându-se din acest punct de vedere pe locul 2 în ierarhia județelor, (exceptând municipiul București). În mediul urban sunt înregistrați 418 895 locuitori, iar în mediul rural 399 059 locuitori, gradul de urbanizare fiind de 51.2%.

Conform recensământului efectuat în 2011, populația comunei Gornet se ridică la 2 928 de locuitori. Majoritatea locuitorilor sunt români (98.4%), diferența până la 100.0% fiind reprezentată de locuitorii comunei care sunt de altă religie.

Evoluția populației din comuna Gornet

Populația județului Prahova reprezintă 24.8% din populația regiunii Sud-Muntenia. Aceasta prezintă un trend descendent în perioada 2008 - 2014, în anul 2014 populația județului Prahova fiind cu 2.4% mai scăzută comparativ cu anul 2008, potrivit datelor furnizate de Institutul Național de Statistică.

Din totalul județelor care fac parte din regiunea Sud-Muntenia, județul Prahova se situează pe prima poziție în anul 2014 din punct de vedere al populației, următoarele două poziții fiind ocupate de județele Argeș și Dâmbovița.

În anul 2014, populația comunei Gornet înregistra o valoare de 2 944 locuitori, reprezentând 0.4% din totalul populației județului Prahova, respectiv 0.1% din totalul populației de la nivelul regiunii Sud-Muntenia.

Evoluția populației din comuna Gornet prezintă un trend descendent în perioada 2008 - 2014, potrivit datelor furnizate de Institutul Național de Statistică. **Populația comunei Gornet a scăzut** cu

4.9% în anul 2014, comparativ cu anul 2008. Reducerea populației se datorează, în principal, migrației, care s-a accentuat puternic cu câțiva ani înainte de aderarea României la Uniunea Europeană, dar și după aderare.

În ceea ce privește distribuția populației din comună pe sexe, se observă că populația de sex feminin este mai numeroasă comparativ cu cea de sex masculin. Comparativ cu anul 2008, în anul 2014 populația masculină din Gornet a înregistrat o scădere cu 5.5%, iar cea feminină cu 4.4%.

Scăderea populației este un fenomen întâlnit și la nivel național, astfel România se află în al 26-lea an de declin demografic. Comparând rezultatele de la recensământul din 2002 cu cele de la recensământul din 2011, se poate observa că populația României a înregistrat o scădere cu 12.2%, fiind una dintre cele mai drastice scăderi de la nivelul Uniunii Europene.

Alarmant este faptul că în perioada următoare se previzionează scăderi și mai accentuate ale numărului de locuitori din România, fenomen strâns corelat și cu reducerea ratei de natalitate.

Evoluția populației din comuna Gornet

	2008	2009	2010	2011	2012	2013	2014
Bărbați	1544	1541	1524	1510	1498	1493	1459
Femei	1553	1545	1534	1517	1509	1502	1485
Total	3097	3086	3058	3027	3007	2995	2944

Sursa datelor: INS, prelucrări Anderssen

Distribuția populației din comuna Gornet pe sate

Comunele, orașele și județele sunt unități administrativ-teritoriale în care se exercită autonomia locală și în care se organizează și funcționează autorități ale administrației publice locale.

O comună este alcătuită din unul sau mai multe sate și este condusă de un Consiliu comunal în fruntea căruia se află un primar. Comuna Gornet este formată din 4 sate, după cum urmează: Gornet, Cuib, Nucet și Bogdănești.

Potrivit rezultatelor Recensământului Populației din anul 2011, **satul Gornet** avea cea mai numeroasă populație din comuna Gornet - 2 391 persoane.


Populația acestui sat reprezintă 81.7% din totalul populației comunei.

Pe locul doi se situează **satul Cuib**. La nivelul anului 2011, populația înregistrată în acest sat era de 276 persoane, reprezentând 9.4% din totalul populației comunei.

O pondere de 7.2% din totalul populației comunei se înregistrează în **satul Nucet**. În acest sat, în anul 2011, existau 212 persoane.

Satul Bogdănești avea o populație de 49 persoane, reprezentând 1.7% din totalul populației comunei Gornet, potrivit rezultatelor obținute la Recensământul Populației din anul 2011.

Distribuția populației din comuna Gornet pe sate



Sursa datelor: RPL, prelucrări Anderssen

Distribuția populației pe sexe

Potrivit Institutului Național de Statistică, la nivelul anului 2014, populația stabilă a României este de 22 346 178 locuitori, din care 10 906 651 bărbați (48.8%) și 11 439 527 femei (51.2%).



Structura populației pe sexe evidențiază faptul că populația feminină continuă să fie predominantă. Conform datelor oficiale, populația de sex feminin se concentrează în mediul urban într-o proporție mai mare (57.6% din totalul populației feminine) decât în mediul rural.

În anul 2014, la nivelul județului Prahova, ponderea femeilor (51.5%) este mai mare cu 3.0% față de cea a bărbaților (48.5%). Cu toate acestea, din punct de vedere statistic, nu există diferențe semnificative între cele două sexe.

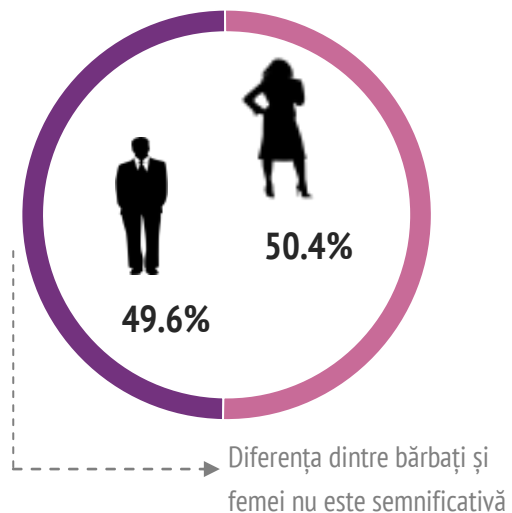
Populația de sex masculin din comuna Gornet înregistra o valoare de 1 459 locuitori în anul 2014. Ponderea bărbaților din comuna Gornet reprezintă 0.4% din totalul populației de sex masculin de la nivelul județului Prahova, respectiv 0.1% din totalul

populației de sex masculin de la nivelul regiunii Sud-Muntenia.

În același an, populația de sex feminin înregistra o valoare de 1 485 locuitori. Așadar, potrivit calculelor statistice, femeile din Gornet reprezintă o pondere de 0.4% din totalul populației de sex feminin de la nivel județean și 0.1% din totalul populației de sex feminin de la nivelul regiunii Sud-Muntenia.

În comuna Gornet, la nivelul anului 2014, ponderea femeilor (50.4%) este mai ridicată decât cea a bărbaților (49.6%) potrivit datelor furnizate de Institutul Național de Statistică.

Distribuția populației comunei pe sexe



Sursa datelor: INS, prelucrări Anderssen

Se poate evidenția faptul că **diferența dintre femei și bărbați** ca număr **nu este semnificativă**.

Densitatea populației

Densitatea populației reprezintă numărul de persoane pe unitatea de suprafață, măsurându-se în general în persoane pe kilometru pătrat, obținându-se prin împărțirea numărului de locuitori la suprafața în kilometri pătrați.

Potrivit datelor furnizate de Institutul Național de Statistică, densitatea populației României în anul 2014 înregistra o valoare de 94 pers/kmp, fiind superioară valorii înregistrate în anul 2013 (89 pers/kmp).

Cu o populație de 3 300 634 locuitori, regiunea Sud-Muntenia prezintă o densitate a populației de 96 pers/kmp, fiind superioară celei naționale.

În anul 2014, județul Prahova avea o suprafață de 4715.87 kilometri pătrați, ceea ce reprezintă 2.0% din suprafața țării.

Densitatea comunei Gornet a înregistrat valoarea de 135 pers/kmp în anul 2014, fiind mai ridicată față de densitatea regională, respectiv de cea națională.

La nivelul județului Prahova, în anul 2014, densitatea populației (173 pers/kmp) este mai ridicată față de cea înregistrată în comuna Gornet, dar și față de densitatea înregistrată la nivel regional (96 pers/kmp), respectiv național (94 pers/kmp).

Potrivit datelor furnizate de Institutul Național de Statistică, în anul 2014, județul Prahova se situează pe poziția a doua (exceptând municipiul București) la nivel național, respectiv pe prima poziție la nivelul regiunii Sud-Muntenia din punct de vedere al densității populației.

La nivel regional, o valoare ridicată a densității mai este înregistrată în județul Dâmbovița (131 pers/kmp), fiind urmat de județul Argeș (96 pers/kmp), județul Giurgiu (79 pers/kmp), județul Teleorman (69 pers/kmp), județul Ialomița (67 pers/kmp) și județul Călărași (63 pers/kmp).

Populația de la nivelul regiunii Sud-Muntenia este de 3 300 634 locuitori și reprezintă 14.8% din totalul numărului de locuitori din România. Suprafața regiunii este de 34452.99 kilometri pătrați și reprezintă 14.5% din suprafața țării.

Densitatea populației la nivelul anului 2014

	Nr. persoane	Suprafața/kmp	Densitatea populației pers/kmp
România	22346178	238390.71	94
Regiunea Sud-Muntenia	3300634	34452.99	96
Județul Prahova	817954	4715.87	173
Comuna Gornet	2944	21.79	135

Sursa datelor: INS, prelucrări Anderssen

Structura populației după religie

În România, conform datelor înregistrate la Recensământul Populației din anul 2011, există 81.0% populație ortodoxă. Următoarea pondere se înregistrează în rândul populației de religie romano-catolică (4.3%).

Potrivit datelor de la Recensământul Populației din anul 2011, din punct de vedere confesional, la nivelul regiunii Sud-Muntenia predomină populația de religie ortodoxă, aspect strâns legat de structura etnică. Populația de religie romano-catolică, penticostală, adventistă sau de alte religii deține o pondere mai scăzută.

Structura populației după religie - Gornet



Sursa datelor: RPL 2011, prelucrări Anderssen

La nivelul județului Prahova, structura confesională arată că 93.2% din populație este de religie ortodoxă, 0.7% de religie penticostală, iar 0.6% de

religie adventistă de ziua a șaptea. Diferența până la 100.0% este reprezentată de persoanele care au declarat alte religii.

Structura populației după religie evidențiază faptul că, în comuna Gornet, la nivelul anului 2011, o pondere de 98.4% din totalul populației este reprezentată de ortodocși, 0.1% sunt penticostali, iar 0.1% au menționat o altă religie.

Structura populației pe grupe de vârstă

Potrivit datelor înregistrate la Recensământul Populației realizat în anul 2011, copiii (0 - 14 ani) dețin o pondere de 15.9% din totalul populației stabile, populația tânără (15 - 24 ani) reprezintă 12.3%, persoanele mature (25 - 64 ani) formează majoritatea (55.7%), iar persoanele în vârstă de 65 ani și peste reprezintă 16.1% din total.

Persoanele în vârstă de 85 ani și peste dețin o pondere de 1.3% în totalul populației stabile. Comparativ cu anul 2002, distribuția populației stabile pe grupe de vârstă arată clar fenomenul de îmbătrânire al populației.

Astfel, grupele de vârstă 10 - 14 ani, 15 - 19 ani și 20 - 24 ani s-au redus ca pondere în totalul populației stabile, ca urmare a scăderii continue a numărului de nașteri după anul 2002.

În anul 2014, la nivelul județului Prahova, 14.1% dintre locuitori aveau vârsta cuprinsă în intervalul 0 - 14 ani, 69.6% dintre locuitori aveau vârsta

cuprinsă în intervalul 15 - 64 ani și 16.3% dintre locuitori aveau vârsta de 65 ani și peste, potrivit datelor furnizate de Institutul Național de Statistică.

Potrivit datelor furnizate de INS, la nivelul anului 2014, în comuna Gornet, numărul persoanelor de sex feminin era superior numărului de persoane de sex masculin cu vârsta cuprinsă între 0 - 14 ani.

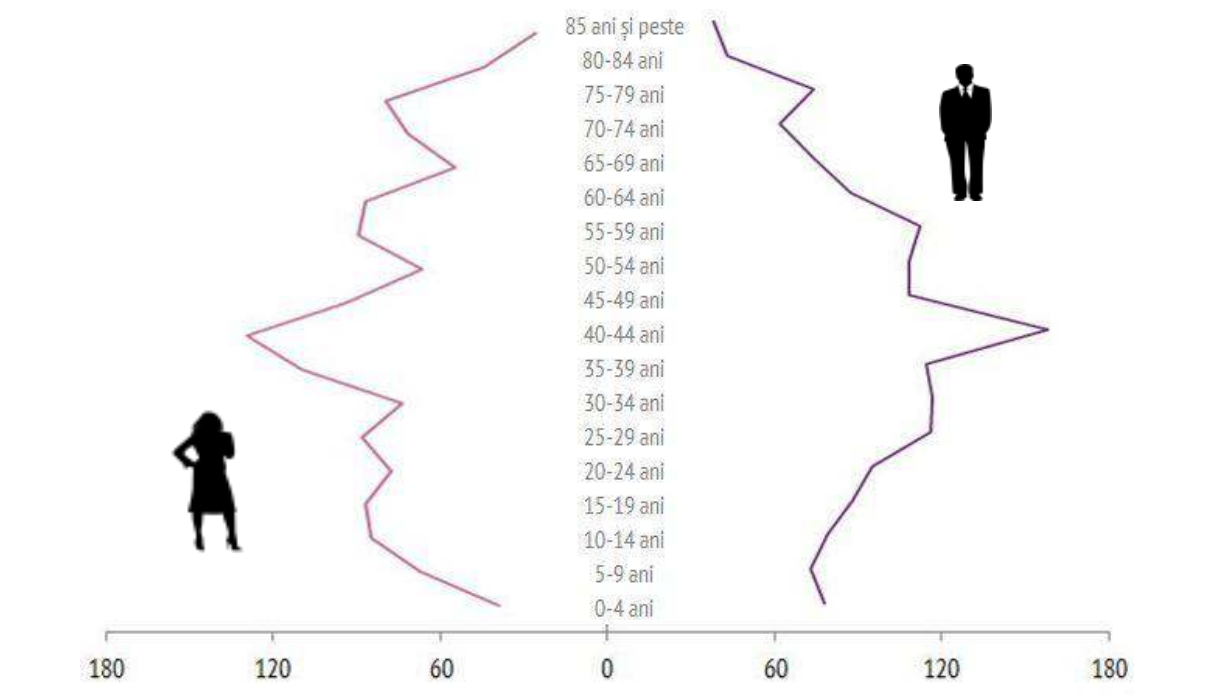
Putem observa că la nivelul comunei Gornet predomină populația matură, cu vârsta cuprinsă între 25 - 64 ani, ponderea acestora fiind de 57.3% din populația totală a comunei. După vârsta de 50 ani, se remarcă o pierdere a membrilor de sex

masculin și feminin, determinând îngustarea piramidei spre vârf.

În comuna Gornet, **indicele de îmbătrânire demografică este de 1.3**, ceea ce arată faptul că **populația este îmbătrânită**. Acest indicator reprezintă capacitatea sau incapacitatea unei comunități de a se regenera demografic. Față de media națională care pentru acest indice este de 1, în comuna Gornet se înregistrează o valoare mai ridicată.

La nivelul anului 2014, în comuna Gornet, existau 25.3% tineri cu vârsta până în 24 ani, 57.3% adulți cu vârsta cuprinsă între 25 și 64 ani și 17.4% vârstnici de 65 ani și peste.

Piramida vârstelor din comuna Gornet - anul 2014



Sursa datelor: INS, prelucrări Anderssen

Repartizarea populației pe grupe de vârstă

Potrivit rezultatelor obținute în urma studiului asupra opiniei populației din comuna Gornet, se observă că, în comună, predomină populația cu vârsta peste 65 ani (34.6%), fiind urmată de populația cu vârsta între 45 și 54 ani (19.0%) și populația cu vârsta între 55 și 64 ani (15.5%).

Conform studiului, 11.9% dintre respondenți au declarat că au vârsta cuprinsă între 18 și 24 ani și 10.7% că au vârsta între 35 și 44 ani. Cea mai scăzută pondere de 14.4% revine respondenților care au vârsta cuprinsă între 25 și 34 ani.

Vârsta medie a localnicilor din comuna Gornet este de 53 ani, ceea ce denotă faptul că populația este în curs de îmbătrânire.

Repartizarea după vârstă

	Populație	Agenți economici
Între 18 - 24 ani	11.9%	
Între 25 - 34 ani	8.3%	15.4%
Între 35 - 44 ani	10.7%	30.8%
Între 45 - 54 ani	19.0%	38.4%
Între 55 - 64 ani	15.5%	15.4%
Peste 65 ani	34.6%	--
Total	100.0%	100.0%

Sursa datelor: Studii realizate de Anderssen Consulting Group

Distribuția agenților economici pe grupe de vârstă

Sprijinirea dezvoltării sectorului întreprinderilor mici și mijlocii este o prioritate atât la nivelul Uniunii Europene, cât și la nivel național, deoarece această numeroasă categorie de agenți economici, mai dinamici și mai flexibili decât societățile mari, constituie coloana vertebrală a oricărei economii moderne.

Rezultatele studiului realizat în martie 2015 evidențiază faptul că în comuna Gornet predomină agenții economici cu vârsta între 45 și 54 ani (38.4%), respectiv între 35 și 44 ani (30.8%).

Poderi egale de **15.4%** înregistrează respondenții cu vârsta cuprinsă între 25 și 34 ani, respectiv cei cu vârsta cuprinsă între 55 și 64 ani.

MIȘCARE NATURALĂ



Mișcarea naturală a populației este un fenomen biologic-social aflat sub influența unor evenimente demografice pure (nașterea și decesul). Aceasta exprimă procesul de reînnoire a unei populații de tip închis, nesupuse fluxurilor migratorii. În majoritatea țărilor lumii, natalitatea continuă sistematic tendința de scădere, apropiindu-se de nivelul mortalității. Intrarea României în procesul de tranziție demografică (caracterizat prin niveluri scăzute ale natalității și mortalității) a avut loc mai târziu comparativ cu țările nordice și occidentale. Decalajul de aproape un secol se datorează dezvoltării întârziate din punct de vedere economic, social și politic. Schimbările sociale și economice au influențat puternic populația și structura populației, precum și evoluția natalității și a mortalității.

Natalitatea a avut în România, în ultimele șase decenii, mișcări care prin amplitudinea lor îi conferă o anume specificitate în raport cu celelalte țări europene. Începând cu anul 1956, natalitatea a înregistrat o tendință de scădere rapidă, influențată atât de liberalizarea avorturilor, cât și de cauze de ordin social, economic și educațional cum ar fi:

accesul larg la învățământ și mobilitatea profesională și socială generată de industrializare și de urbanizare.

Analiza natalității pe medii de rezidență pune în evidență faptul că în ultimii ani rata natalității a fost mai ridicată în mediul rural comparativ cu mediul urban.

Decalajul dintre nivelul natalității celor două medii de rezidență are la bază diferențele de structură pe vârste a populației și de pondere a populației feminine de vârstă fertilă dintre urban și rural, nivelul de instruire, tradiția, activitatea femeilor în gospodărie sau în afara gospodăriei, cât și nivelul migrației interne din cele două medii. În mediul urban, un număr destul de mare de cupluri familiale se limitează la un singur copil.

Mortalitatea reprezintă numărul de decese în cadrul unei populații, într-un anumit interval de timp. Intensificarea deceselor se exprimă printr-un indice numit rata mortalității, care este redat prin raportul dintre numărul total de decese și populația medie, exprimat la %.

Evoluția sporului natural din comuna Gornet

Sporul natural al unei populații, raportat la o anumită perioadă, ca valori absolute, reprezintă diferența dintre numărul născuților vii și numărul decedaților în perioada de referință.

Potrivit datelor furnizate de INS, la nivelul anului 2014, în comuna Gornet s-au născut 15 persoane și au decedat 38, înregistrându-se un **spor natural negativ**.

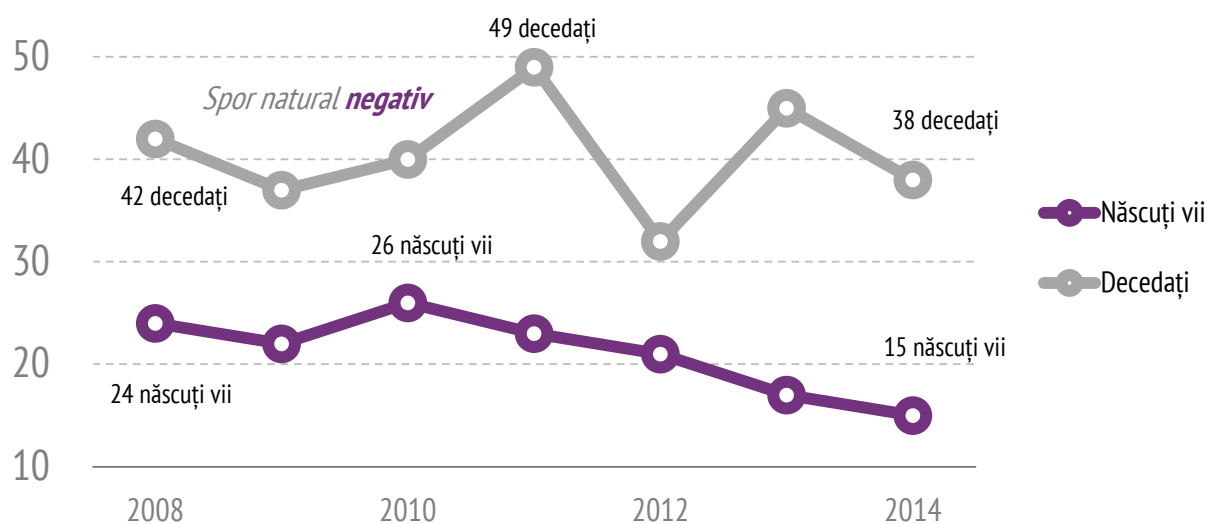
Spectrul crizei, care a venit cu scumpiri ale serviciilor și produselor, riscul șomajului, creșterea dobânzilor la creditele bancare, nu îi face pe localnicii din comuna Gornet să ia decizia de a amâna nașterea unui copil pentru vremuri mai bune

din punct de vedere financiar. Astfel, în anul 2014, **numărul născuților vii** din comuna Gornet a înregistrat o valoare mai mică față de anul 2010, când s-au înregistrat 26 născuți vii. În această perioadă numărul născuților vii din Gornet a scăzut cu 42.3%.

Se poate observa că în perioada 2008 - 2014 s-a înregistrat un **spor natural negativ**, existând mai multe persoane decedate decât născuți vii.

Numărul decedaților din comuna Gornet, în anul 2014, a fost de 38 persoane. Comparativ cu anul 2008, numărul acestora a înregistrat o scădere cu 9.5%. Cel mai ridicat număr al decedaților din comuna Gornet s-a înregistrat în anul 2011 (49 persoane decedate).

Evoluția sporului natural din comuna Gornet



Sursa datelor: INS, prelucrări Anderssen

Numărul născuților vii din comuna Gornet

Potrivit datelor furnizate de Institutul Național de Statistică, în România, în anul 2014, s-au înregistrat 183 785 născuți vii cu reședința obișnuită în România, 45.6% dintre aceștia fiind din zona rurală. La nivel național, numărul născuților vii cu reședința obișnuită în România a înregistrat o creștere în anul 2014 cu 1.7% comparativ cu anul 2012.

În județul Prahova, numărul acestora înregistra o valoare de 6 541 în anul 2012 și o valoare de 6 378 în anul 2013. În anul 2014 numărul născuților vii cu reședința în România la nivel județean a crescut cu 0.6% comparativ cu anul 2012.

La nivelul comunei Gornet, numărul născuților vii cu reședința în România din anul 2014 a fost de 15 persoane, fiind mai scăzut cu 28.6% față de anul 2012.

Numărul născuților vii din comună

Anul	Cu reședința în România	Cu reședința în străinătate
2012	21	--
2014	15	--

Sursa datelor: INS, prelucrări Anderssen

Conform datelor furnizate de Institutul Național de Statistică, în perioada de analiză, la nivelul comunei Gornet toate persoanele născute vii în acea perioadă au avut reședința în România.

Potrivit Institutului Național de Statistică, numărul născuților vii din județul Prahova cu reședința în străinătate din anul 2014 era de 303, iar în anul 2012 de 60. La nivelul anului 2014 numărul

născuților vii cu reședința în străinătate a scăzut cu 80.2% comparativ cu anul 2012.

La nivelul anului 2013, Institutul Național de Statistică nu a înregistrat date cu privire la reședința persoanelor născute vii din comună.

Numărul persoanelor decedate din comuna Gornet

În județul Prahova, numărul acestora a fost de 9 777 persoane, dintre care 54.2% erau din mediul rural. În regiunea Sud-Muntenia, numărul persoanelor decedate a înregistrat o scădere în anul 2012 față de anul 2013 (cu 3.1%).

La nivelul comunei Gornet, numărul decedaților cu reședința în România din anul 2014 a fost de 38 persoane, fiind mai ridicat cu 18.8% față de anul 2012.

Numărul decedaților din comună

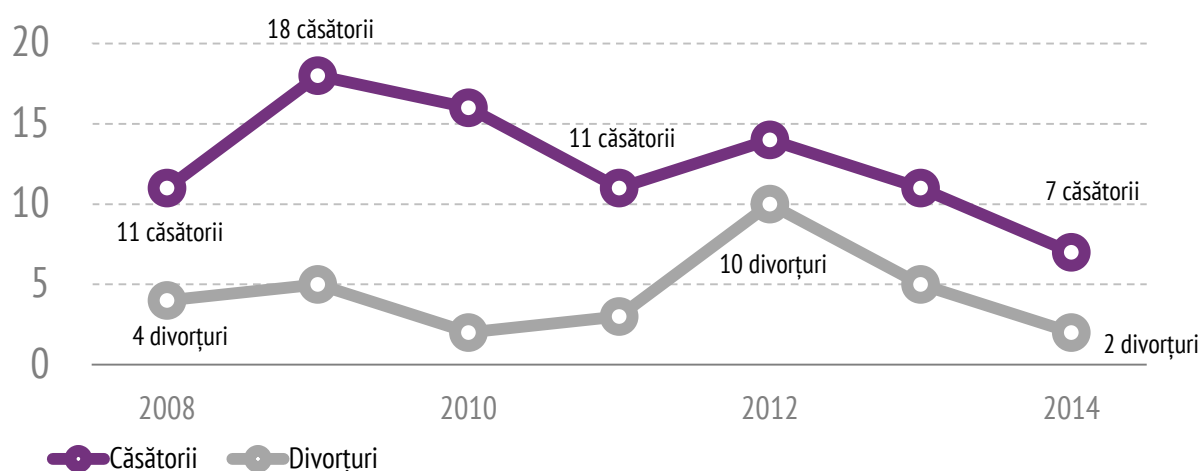
Anul	Cu reședința în România	Cu reședința în străinătate
2012	32	--
2014	38	--

Sursa datelor: INS, prelucrări Anderssen

Datele furnizate de Institutul Național de Statistică arată că în perioada de analiză, la nivelul comunei Gornet, toate persoanele decedate au avut reședința obișnuită în România.

La nivelul anului 2013, pe Institutul Național de Statistică nu s-au înregistrat date cu privire la reședința persoanelor decedate din comună.

Evoluția căsătoriilor din comuna Gornet



Sursa datelor: INS, prelucrări Anderssen

Evoluția căsătoriilor și divorțurilor din comuna Gornet

Nupțialitatea este într-o scădere continuă în toate țările Europei, fiind influențată de modificarea raporturilor între sexe, dificultățile economice în cazul cuplurilor tinere, dar și diferențele sociale dintre acestea. Un alt fenomen demografic important este reprezentat de **divorțialitate**. Studiarea acestuia este importantă deoarece divorțurile influențează direct atât fertilitatea conjugală, cât și stabilitatea familială.

Evoluția nupțialității din comuna Gornet prezintă oscilații în perioada 2008 - 2014. Cea mai ridicată valoare din ultimii 7 ani se înregistrează în anul 2009 (18 căsătorii), iar cea mai scăzută în anul 2014 (7 căsătorii). Potrivit datelor furnizate de INS, în comuna Gornet, în anul 2014, numărul căsătoriilor a fost cu 36.4% mai scăzut comparativ cu cel înregistrat pentru anul 2008. De asemenea, la

nivelul județului Prahova numărul căsătoriilor a înregistrat o scădere, ajungând de la 5 266 căsătorii în anul 2008, la 3 912 căsătorii în anul 2014. La nivelul anului 2014, cele mai multe căsătorii din județ s-au realizat în zona urbană (56.8%).

În ceea ce privește **numărul divorțurilor din comuna Gornet**, cea mai ridicată valoare s-a înregistrat în anul 2012 (10 divorțuri). Cu toate acestea, la nivelul acestui an, în comună au existat mai multe căsătorii decât divorțuri. La nivelul anului 2014, în comuna Gornet se înregistrează 2 divorțuri, fiind cu 80.0% mai scăzut comparativ cu anul 2012. În anii 2010 și 2014 s-a înregistrat cea mai scăzută valoare a divorțurilor din comună (2 divorțuri).

Conform datelor furnizate de Institutul Național de Statistică, numărul divorțurilor din județul Prahova a scăzut în anul 2014 cu 34.2% față de anul 2008. La nivel de regiune, numărul acestora a scăzut cu 30.9% în anul 2014 față de anul 2008.

Conform Recensământului Populației realizat în anul 2011, în România aproximativ jumătate din populația stabilă sunt persoane care au starea civilă legală de căsătorit(ă). Două persoane din 5 nu au fost niciodată căsătorite, persoanele văduve reprezintă o zecime din totalul populației stabile, iar persoanele divorțate dețin o pondere de 4.2%. În concubinaj au declarat că trăiesc 745.5 mii persoane.

Distribuția pe sexe a populației stabile după starea civilă relevă unele diferențe notabile la nivel național. Astfel, dacă 29.4% dintre bărbații de 18 ani și peste nu au fost niciodată căsătoriți, ponderea femeilor aflate în aceeași situație este de 18.2%.

Datorită speranței de viață mai mari la femei, ponderea femeilor văduve în numărul celor de 18 ani și peste este mai mare decât în cazul bărbaților (18.4% față de 4.5%). La 20 octombrie 2011, 5.9% dintre femeile majore erau divorțate, pondere superioară celei înregistrate în cazul bărbaților (4.5%).

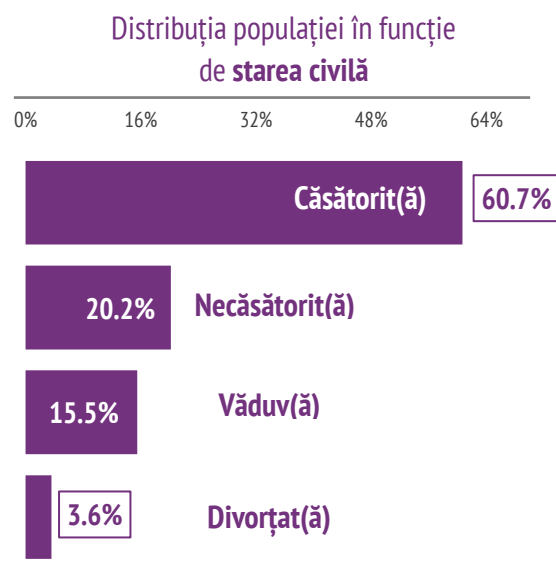
Distribuția populației din comuna Gornet în funcție de starea civilă

Potrivit studiului realizat asupra opiniei populației în martie 2015, **ponderea persoanelor căsătorite** din comuna Gornet **reprezintă 60.7% din totalul populației**. Dintre acestea, cele mai multe persoane au vârsta peste 65 ani (19.0%), fiind

urmate de persoanele cu vârsta între 45 și 54 ani (16.0%), iar cele mai puține au vârsta între 25 și 34 ani (3.6%).

Următoarea pondere mai ridicată se înregistrează în rândul persoanelor necăsătorite de pe raza comunei, și anume 20.2%. Cele mai multe persoane cu o astfel de stare civilă sunt cele cu vârsta între 18 și 24 (11.9%).

Ponderea populației văduve din comuna Gornet reprezintă 15.5% din totalul celor intervievați.



Sursa datelor: Studiu realizat de Anderssen Consulting Group în martie 2015

La nivelul comunei Gornet există și persoane care au declarat că sunt divorțate. Ponderea acestora este cea mai scăzută comparativ cu celelalte stări civile declarate de populație, persoanele divorțate reprezentând doar 3.6% din total. Persoanele divorțate au vârsta cuprinsă între 45 - 54 ani (1.8%), respectiv între 55 - 64 ani (1.8%).

Analiza indicatorilor socio-demografici din comuna Gornet

Potrivit datelor oficiale, în anul 2014, la nivelul comunei Gornet **rata de natalitate** înregistrează o valoare de 5.1‰, ceea ce reflectă faptul că la 1000 de locuitori revin aproximativ 5 născuți vii. Această valoare este inferioară valorilor înregistrate la nivel național (8.3‰), regional (7.8‰) și județean (7.7‰). În ceea ce privește **rata de mortalitate**, comuna Gornet (12.9‰) înregistrează o valoare egală cu cea înregistrată la nivel regional și mai ridicată față de cea înregistrată la nivel național, respectiv la nivel județean.

La nivelul anului 2014, **rata de nupțialitate** din comuna Gornet înregistrează o valoare de 2.4‰, reprezentând numărul căsătoriilor ce revine la 1000 de locuitori. Această valoare este inferioară valorii înregistrate pentru județul Prahova (4.9‰) și regiunea Sud-Muntenia (4.5‰).

Comuna Gornet înregistrează o **rată de divorțialitate** de 0.7‰, fiind mai mică decât valorile înregistrate la nivel național (1.2‰), regional (1.2‰) și județean (1.3‰).

Raportul de masculinitate reprezintă proporția dintre numărul bărbaților și cel al femeilor. Astfel, în comuna Gornet, la 100 de femei revin 98 bărbați. În anul 2014, comuna înregistrează o valoare mai ridicată a raportului de masculinitate comparativ cu valorile de la nivel național, regional și județean. La nivel național, raportul de masculinitate este de 95, la 100 de femei revenind 95 bărbați.

Raportul de dependență demografică este raportul dintre numărul persoanelor de vârstă „dependentă” (persoanele sub 15 ani și de peste 64 ani) și populația în vârstă de muncă (15 - 64 ani) exprimat la 100 de persoane.

În anul 2014, în comuna Gornet, raportul de dependență demografică a fost de 45.1%. Această valoare reflectă faptul că erau 45 persoane în vârstă de dependență (0 - 14 ani și 65 ani și peste) la fiecare 100 de persoane în vârstă de muncă (15 - 64 ani). Se poate observa că raportul de dependență demografică înregistrat la nivelul comunei Gornet este superior celui înregistrat la nivel național (42.7%), dar și județean (43.6%), potrivit Institutului Național de Statistică.

Indicatori socio-demografici din comuna Gornet la nivelul anului 2014

	Rata de natalitate	Rata de mortalitate	Rata de nupțialitate	Rata de divorțialitate	Raportul de masculinitate	Raportul de dependență demografică
România	8.3‰	11.4‰	5.3‰	1.2‰	95	42.7%
Sud-Muntenia	7.8‰	12.9‰	4.5‰	1.2‰	95	45.2%
Prahova	7.7‰	11.9‰	4.9‰	1.3‰	94	43.6%
Gornet	5.1‰	12.9‰	2.4‰	0.7‰	98	45.1‰

Sursa datelor: INS, prelucrări Anderssen

MIȘCARE MIGRATORIE



Mișcarea totală a unei populații se compune din mișcarea naturală și mișcarea migratorie. Populația unei țări sau a unei unități administrativ-teritoriale își modifică numărul nu numai ca urmare a intrărilor și ieșirilor determinate de nașteri și decese, ci și în urma imigrărilor și emigrărilor.

Mobilitatea geografică a populației reprezintă totalul deplasărilor populației în teritoriu, cu sau fără schimbarea domiciliului stabil, indiferent de durata absenței din localitatea de origine.

Migrația populației este forma principală a mobilității geografice (spațiale) a populației, constând în schimbarea definitivă a domiciliului stabil, între două unități administrativ - teritoriale bine definite.

Întrucât fluxurile migrației pot să afecteze grupe particulare de persoane sub raportul caracteristicilor vârstă și sex, migrația modifică nu numai numărul populației, ci și structura acesteia după sex și vârstă și, eventual, după alte caracteristici.

Deplasările locuitorilor se pot face în afara localității, între țări, pot avea o durată mai mică sau definitivă etc., ceea ce face necesară o clasificare detaliată a diferitelor tipuri de migrație.

Fiind parte a mișcării totale a unei populații, migrația interesează nu numai demografia, ci și sociologia, care studiază fenomenele de adaptare sau aculturație a persoanelor migrante, influența migrației asupra structurii populației, asupra instituțiilor sociale etc.

În raport cu granițele oficiale ale unei țări, migrația poate fi internă și internațională. În raport cu localitatea de destinație, respectiv de plecare, se folosesc termenii de imigrare (privit din punct de vedere al localității de destinație) și emigrare (privit din punct de vedere al localității de plecare).

O cauză esențială a migrației rezidă în procesele de suprapopulare, marcate prin ruptura dintre numărul populației și resurse, având drept efect reducerea veniturilor și imposibilitatea satisfacerii consumului.

Evoluția plecărilor și stabilirilor cu domiciliul (inclusiv migrația externă) din comuna Gornet

Dinamica demografică a ultimului deceniu confirmă faptul că populația României a scăzut. Analiza comparativă a informațiilor statistice obținute în cadrul recensămintelor populației din 2002 și 2011 arată că cea mai mare parte a localităților României au pierdut din populație ca urmare a unui spor natural și migratoriu negativ.

Numărul persoanelor plecate temporar sau pentru perioade mai îndelungate în țară sau străinătate demonstrează faptul că migrațiile sunt realități ce antrenează un număr mare de cetățeni români, fapt care impune o atență analiză a efectelor sociale, demografice sau economice ale acestora.

Potrivit datelor furnizate de INS, în perioada 2008 - 2014, în comuna Gornet, evoluția plecărilor și

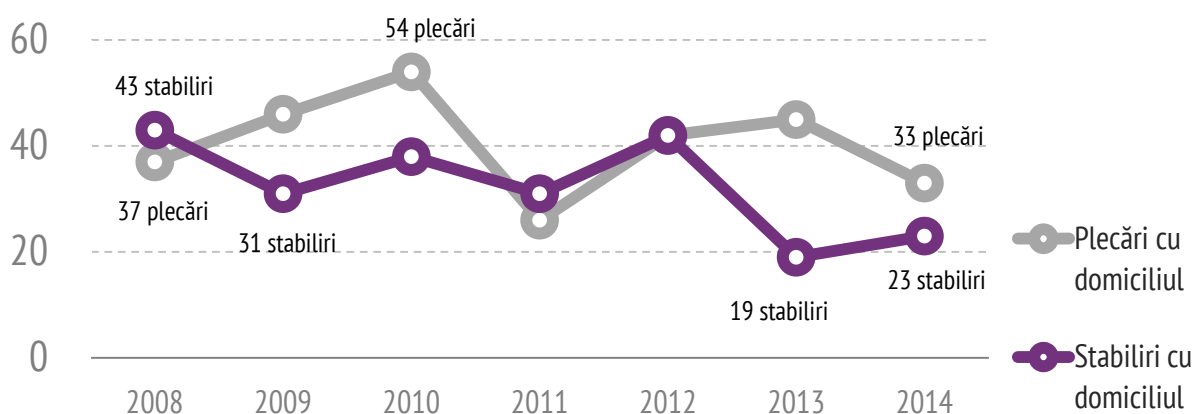
stabilirilor cu domiciliul (inclusiv migrația externă) prezintă oscilații.

În comună, la nivelul anului 2014, au fost înregistrate 33 plecări cu domiciliul și 23 stabiliri cu domiciliul, conform datelor furnizate de INS. La nivelul aceluiași an, în comună se înregistrează cu 10.8% mai puține plecări cu domiciliul comparativ cu anul 2008.

În ceea ce privește numărul stabilirilor cu domiciliul, acesta a scăzut în anul 2014 față de anul 2008 cu 46.5%. Un spor migratoriu pozitiv s-a înregistrat în anii 2008 și 2011.

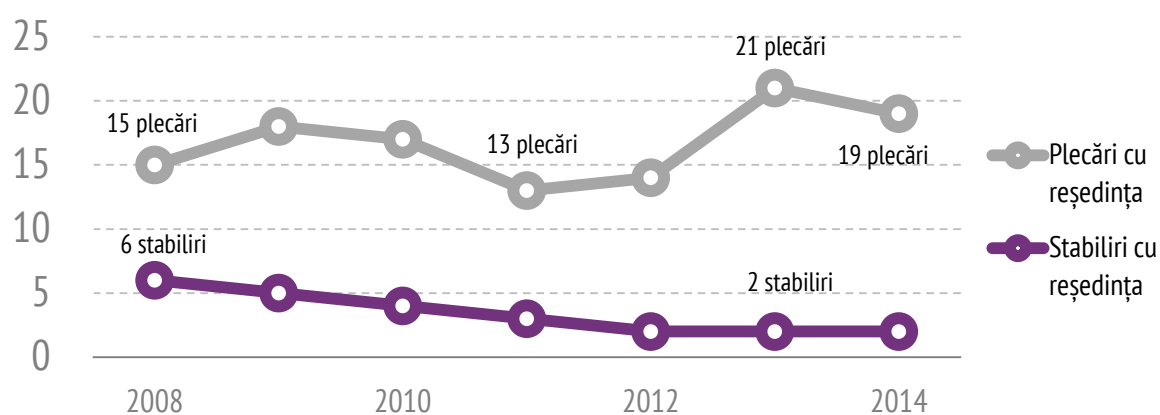
Cele mai multe plecări cu domiciliul din comuna Gornet au fost înregistrate în anul 2010 (54 plecări), iar în anul 2008 s-au înregistrat cele mai multe stabiliri cu domiciliul (43 stabiliri). De asemenea, la nivelul anului 2012, numărul stabilirilor a fost același cu numărul plecărilor.

Evoluția plecărilor și stabilirilor cu domiciliul (inclusiv migrația externă) din comuna Gornet



Sursa datelor: INS, prelucrări Anderssen

Evoluția plecărilor și stabilirilor cu reședința din comuna Gornet



Sursa datelor: INS, prelucrări Anderssen

Evoluția plecărilor și stabilirilor cu reședința din comuna Gornet

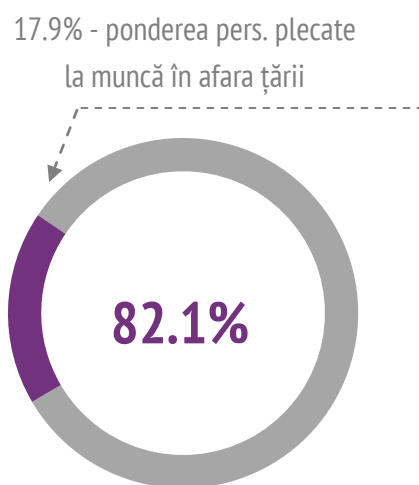
Reședința este adresa la care persoana fizică declară că are locuința secundară, alta decât cea de domiciliu. Stabilirile/plecările cu reședința reprezintă persoanele sosite/plecate într-o altă localitate decât cea de domiciliu, care la data de 1 ianuarie sau 1 iulie aveau înscrisă în actul de identitate și în fișele de evidență a populației mențiunea de stabilire a reședinței.

Potrivit datelor furnizate de Institutul Național de Statistică, la nivelul anului 2014, în comuna Gornet s-au înregistrat 19 plecări cu reședința și 2 stabiliri cu reședința. Pe toată perioada analizată numărul plecărilor cu reședința din comună a fost superior numărului stabilirilor cu reședința, înregistrându-se un **spor migratoriu negativ**. Sporul migratoriu negativ este o manifestare specifică perioadei de tranziție din România, o mare parte a populației deplasându-se către mediile urbane dezvoltate

deoarece numărul locurilor de muncă este mai mare, iar nivelul salariilor este mai ridicat. La nivelul anului 2014, în comuna Gornet, numărul plecărilor cu reședința a crescut cu 26.7% comparativ cu anul 2008. Se observă faptul că, în perioada analizată, cel mai ridicat număr în ceea ce privește plecările cu reședința din comună se regăsește la nivelul anului 2013 (21 plecări).

Raportându-ne la nivel județean, **numărul plecărilor cu reședința** a scăzut în anul 2014 cu 5.1% față de anul 2008. Cele mai multe plecări cu reședința la nivel județean s-au înregistrat în anul 2008 (8 749 plecări), iar cele mai puține în anul 2012 (6 941 plecări). În comuna Gornet, la nivelul anului 2014, numărul stabilirilor cu reședința a scăzut cu 66.7% comparativ cu anul 2008. Cel mai ridicat număr al stabilirilor cu reședința din comună s-a înregistrat la nivelul anului 2008 (6 stabiliri), iar cel mai scăzut în anii 2012, 2013 și 2014 (2 stabiliri). La nivel județean numărul acestora a fost mai ridicat în anul 2014 comparativ cu anul 2008 (cu 2.5%).

Ponderea pers. plecate la muncă în străinătate



Sursa datelor: Studiu realizat de Anderssen Consulting Group în martie 2015

Ponderea persoanelor plecate la muncă în străinătate din comuna Gornet

Criza economică este o perioadă caracterizată printr-o scădere dramatică a activității economice mondiale. Aceasta a afectat puternic piața muncii din toate statele Uniunii Europene, iar transformările suferite de economiile acestor țări au avut la rândul lor repercusiuni asupra migrației forței de muncă.

Pe piața muncii din România criza economică s-a manifestat printr-o puternică reducere a ocupării forței de muncă și o creștere a numărului de șomeri. În acest context, ideea de a pleca în străinătate pentru muncă a devenit tot mai atractivă pentru români.

Conform studiului realizat în luna martie 2015, în comuna Gornet, ponderea persoanelor plecate la

muncă în străinătate este destul de **scăzută** (17.9%). Diferența până la 100.0% este reprezentată de gospodăriile în care nici un membru nu este plecat la muncă în străinătate. Potrivit studiului realizat, în 80.0% dintre gospodării există **un singur membru plecat să muncească în afara țării**. Următorul procent aparține gospodăriilor în care 2 membri sunt plecați la muncă în străinătate (13.3%).

Cel mai mic procent este atribuit respondenților din comuna Gornet care au afirmat la studiul realizat în martie 2015 că numărul locuitorilor plecați la muncă în afara țării ajunge și până la 4 persoane (6.7%).

În comuna Gornet, **cei mai multi dintre locuitorii** care sunt plecați să muncească în străinătate au ales ca destinație **Spania** (40.0%), respectiv **Italia** (26.6%). De asemenea, se observă că locuitorii comunei Gornet au ales să plece la muncă și în țări precum **Germania** (13.3%), **Elveția** (6.7%), **Israel** (6.7%) și **Olanda** (6.7%).

Pe piața muncii din România criza economică s-a manifestat printr-o puternică reducere a ocupării și printr-o creștere a numărului de șomeri. În acest context, ideea de a pleca în străinătate pentru muncă a devenit tot mai atractivă pentru români.

Cum locurile de muncă oferite de piața locală se dovedesc insuficiente pentru a satisface cererea și salariile sunt mici, plecarea în țările unde salariile rămân satisfăcătoare și în quantum suficient pentru a menține un nivel de trai decent reprezintă o soluție pentru localnici.

F ORȚĂ DE MUNCĂ



Piața muncii este formată din totalitatea relațiilor de vânzare-cumpărare a factorului muncă, în interacțiunea lor și în strânsă legătură cu spațiul economic în care are loc. Pe piața muncii se întâlnesc, se confruntă și se negociază ofertanții de muncă cu cei ce au nevoie de factorul muncă.

Piața muncii reflectă în mod direct raporturile între cererea și oferta de muncă. Aceste raporturi pot fi privite la nivel macroeconomic, de economie națională, sau de domenii mari ale acesteia, în care caz se stabilesc condițiile generale de angajare ale salariaților, se conturează principiile care acționează la stabilirea salariilor și la o anumită tendință de stabilire a salariilor la nivel înalt sau mai scăzut, sau la nivel microeconomic, de firmă, unde cererea este delimitată precis de nevoile acesteia, iar oferta se conturează pornind de la programul de muncă, numărul de ore suplimentare acceptate sau număr de salariați, tipul profesiilor și meseriilor de care are nevoie firma, etc.

Din confruntarea între cererea și oferta de muncă la nivel micro se determină mărimea și dinamica salariului nominal.

În prezent, în condițiile crizei economice care încă persistă în Europa, economia românească se confruntă cu probleme serioase în domeniul utilizării forței de muncă, cu o serie de distorsiuni pe piața muncii, care se traduc prin coexistența unui deficit de forță de muncă, în anumite ramuri economice sau zone geografice, cu slaba utilizare a acesteia pe ansamblu.

Modelul României de creștere economică, din perioada 2000 - 2010, bazat mai mult pe consum intern și nu pe ocupare, a fost unul nesustenabil, criza punând în evidență vulnerabilitățile acestuia. Chiar dacă în perioada 2000 - 2008 s-au înregistrat ritmuri de creștere economică mari, ocuparea forței de muncă nu a fost influențată semnificativ de acest context favorabil. În perioada 2000 - 2012 România

a pierdut 5.7 puncte procentuale din rata totală de ocupare a populației în vârstă de muncă 20 - 64 de ani, 8.7 puncte procentuale din rata de ocupare a forței de muncă vârstnice 55 - 64 de ani și 6.9 puncte procentuale din rata de ocupare feminină de 20 - 64 ani.

Analizând distribuția ratei de ocupare în cadrul UE, se constată că, în anul 2012, România, având o rată a ocupării la segmentul de populație 20 - 64 ani de 63.8%, se situează semnificativ sub media europeană (68.5%).

Într-o situație similară se aflau alte 11 țări printre care Bulgaria, Polonia, Slovacia și Irlanda. În aceste țări (alături de România) efectele crizei s-au manifestat puternic pe piața muncii, iar ratele de ocupare a forței de muncă s-au diminuat considerabil după 2008, în anul 2012 înregistrându-se valori sub media europeană.

În contextul unor discrepanțe tot mai mari față de media UE și tendințele actuale ale ocupării forței de muncă, este puțin probabil ca obiectivul național pentru 2020 - creșterea ratei de ocupare a forței de muncă până la 70.0% a persoanelor cu vârsta între 20 - 64 ani să fie atins.

În ansamblul factorilor de producție, unul dintre cele mai importante elemente îl reprezintă forța de muncă. De aceea, modul de concepere a organizării diverselor activități ar trebui să aibă în vedere (împreună cu alte elemente), problema ocupării, a

utilizării mâinii de lucru, ea fiind încadrată ca o dimensiune specifică dezvoltării.

Gradul de ocupare al forței de muncă într-o economie, alături de nivelul subocupării și cel al șomajului, țin seama de o serie de împrejurări. Unele dintre acestea sunt următoarele:

1. Economia este determinată de un sistem propriu de organizare, economie care la un moment dat dispune de un număr limitat de locuri de muncă, fiind vorba de fapt, de conceptul de cerere de muncă, necorelat cu oferta existentă în domeniu.
2. Societatea a fost și va mai rămâne, probabil, stratificată. De aici decurge o chestiune controversată: dacă veniturile sunt eterogene, care evident, influențează negativ gradul de ocupare al forței de muncă.
3. Piața forței de muncă presupune anumite premise care, în cazul în care nu sunt respectate, pot provoca multiple disfuncționalități în întreaga activitate economică: informația să fie transparentă (acces la lucru, diverse condiții de angajare, oportunități), mobilitatea forței de muncă, raționalitatea.
4. Există și anumiți factori care pot determina în mod direct, deși nu mereu proporțional, mărimea șomajului, și anume: nivelul cultural, progresul tehnic, creșterea populației, sistemul de învățământ.

Numărul mediu de salariați din comuna Gornet

Salariatul este persoana care își exercită activitatea pe baza unui contract de muncă într-o unitate economică sau socială, indiferent de forma ei de proprietate sau la persoane particulare, în schimbul unei remunerații sub formă de salariu, plătit în bani.

Numărul mediu al salariaților reprezintă numărul de salariați angajați cu contracte individuale de muncă, plătiți de întreprindere pentru o durată medie normală a timpului de lucru, pe perioada de referință.

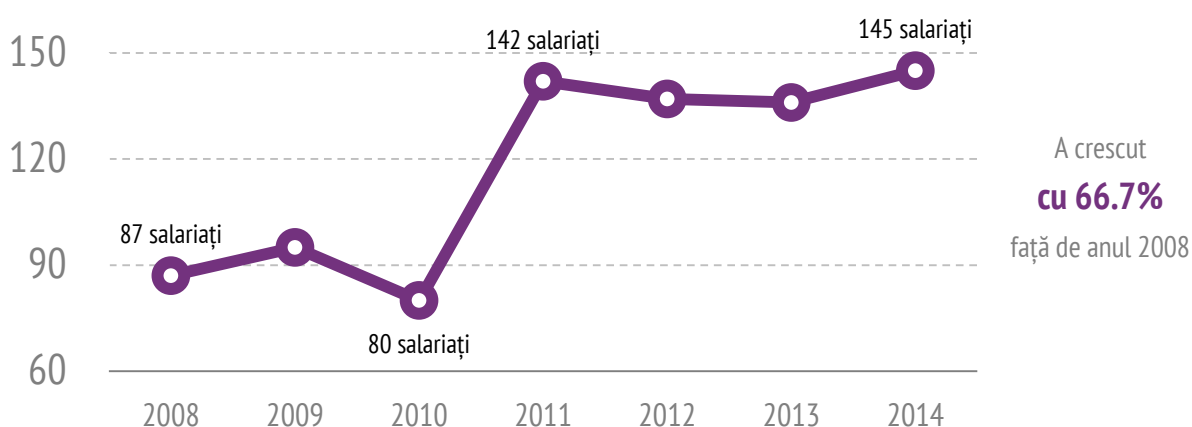
Potrivit Institutului Național de Statistică, în comuna Gornet, numărul mediu al salariaților prezintă oscilații în perioada 2008 - 2014. În anul 2010 s-au înregistrat 80 salariați, cei mai puțini din perioada analizată, iar

în anul 2014 s-au înregistrat 145 salariați, cei mai mulți din perioada analizată. La nivelul anului 2014 în comuna Gornet numărul mediu al salariaților a crescut 66.7% comparativ cu anul 2008.

În județul Prahova, în anul 2014, numărul mediu al salariaților înregistra o valoare de 162 331 salariați, fiind cu 11.1% mai scăzut față de anul 2008.

În regiunea Sud-Muntenia, populația din mediul rural este ocupată preponderent în agricultură, cu statut de lucrător familial și dispune de un nivel de educație mai redus comparativ cu mediul urban. La nivelul regiunii, în anul 2014, numărul salariaților a scăzut cu 11.6% comparativ cu anul 2008, pe când cel al șomerilor a crescut în aceeași perioadă cu 37.1%.

Numărul mediu de salariați din comuna Gornet

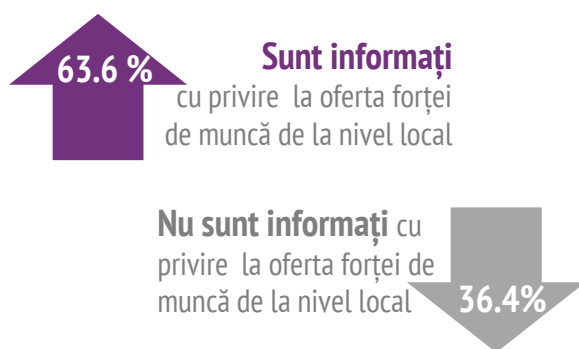


Sursa datelor: INS, prelucrări Anderssen

Gradul de informare al agenților economici cu privire la oferta forței de muncă de la nivel local

Potrivit studiului realizat în luna martie 2015, 63.6% dintre agenții economici care își desfășoară activitatea pe teritoriul comunei Gornet **sunt informați** cu privire la oferta forței de muncă de la nivel local. Ponderea întreprinzătorilor locali care susțin că nu sunt informați cu privire la forța de muncă din comună este de 36.4%.

Informare cu privire la oferta forței de muncă



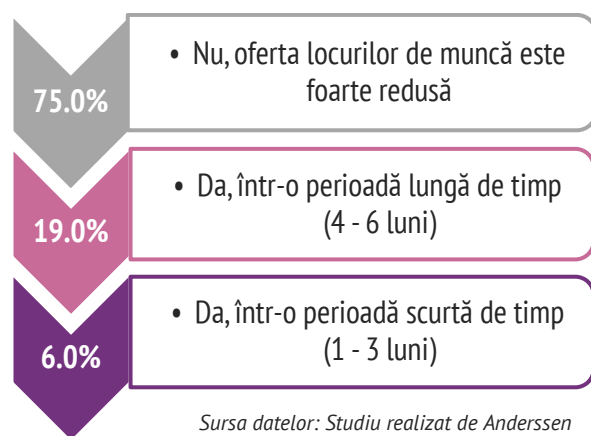
Sursa datelor: Studiu realizat de Anderssen Consulting Group în martie 2015

Chestionați cu privire la caracteristicile forței de muncă din comuna Gornet, **46.2% dintre agenții economici** care își desfășoară activitatea pe teritoriul comunei consideră că **forța de muncă** de la nivel local **este pregătită**.

Toți agenții economici participanți la studiu, afirmă că forța de muncă de la nivel local nu este calificată. De asemenea, dintre întreprinzătorii locali, 69.2% susțin că forța de muncă din comună nu este suficientă.

Capacitatea populației din comuna Gornet de a-și găsi un loc de muncă pe termen scurt, mediu și lung

Potrivit datelor obținute în urma studiului realizat în comuna Gornet, se poate observa că cei mai mulți agenți economici consideră că **oferta locurilor de muncă** existentă **este foarte redusă** (75.0%).



Sursa datelor: Studiu realizat de Anderssen Consulting Group în martie 2015

O pondere de 19.0% dintre respondenți consideră că își vor găsi un loc de muncă într-o perioadă lungă de timp (4 - 6 luni).

Doar 6.0% dintre respondenți consideră că își vor găsi un loc de muncă într-o perioadă scurtă de timp (1 - 3 luni).

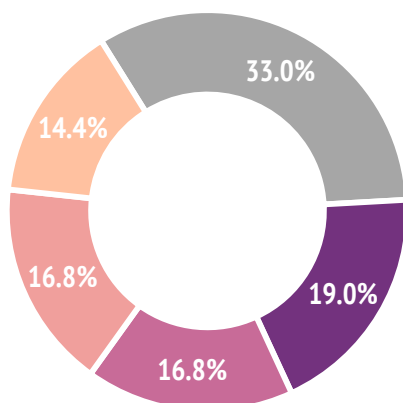
Din punct de vedere al capacității populației de a-și găsi un loc de muncă pe termen scurt, mediu și lung, se observă că, indiferent de nivelul vârstei, respondenții au afirmat că oferta locurilor de muncă este foarte redusă.

Distanța la care populația ar fi dispusă să lucreze pentru asigurarea nevoilor zilnice

Potrivit datelor obținute în urma studiului realizat asupra opiniei populației din comuna Gornet, cele mai multe persoane intervievate din teritoriu **nu ar fi dispuse să se deplaseze** pentru asigurarea nevoilor zilnice (33.0%).

Ponderea persoanelor care ar fi dispuse să facă naveta pe o distanță mai mică de 10 km reprezintă 19.0% din totalul populației comunei Gornet.

Distanța la care populația ar fi dispusă să lucreze pentru asigurarea nevoilor zilnice



- Nu este dispusă facă naveta zilnic
- Mai puțin de 10 km
- Peste 25 km
- Între 10 - 20 km
- Între 21 - 25 km

Sursa datelor: Studiu realizat de Anderssen Consulting Group în martie 2015

Ponderi egale (16.8%) se înregistrează în rândul localnicilor care sunt dispuși să parcurgă între 10-20 km, respectiv mai mult de 25 km, pentru asigurarea nevoilor zilnice. Restul localnicilor

participanți la studiu (14.4%) sunt dispuși să facă naveta pe o distanță cuprinsă între 21 - 25 km pentru asigurarea nevoilor zilnice.

Gradul de mulțumire al populației privind oferta locurilor de muncă

Potrivit datelor obținute în teren, cei mai mulți respondenți au afirmat faptul că numărul locurilor de muncă este insuficient. De asemenea, aceștia se declară **nemuțumiți** și de nivelul salariilor (70.2%).

Oferta locurilor de muncă din comună

70.2% sunt nemuțumiți de numărul locurilor de muncă din comună, de nivelul salariilor și de numărul crescut al șomerilor

Sursa datelor: Studiu realizat de Anderssen Consulting Group în martie 2015

O pondere de 26.2% dintre localnicii comunei Gornet acordă o gravitate medie cu privire la numărul locurilor de muncă din comună, a nivelului salariilor și la numărul crescut al șomerilor. Localnicii care acordă problemei locurilor de muncă de la nivel local o gravitate redusă reprezintă 3.6% din total.

Numărul de șomeri din comuna Gornet

Șomerii sunt persoanele în vârstă de 15 - 74 ani care în cursul perioadei de referință îndeplinesc simultan următoarele condiții:

- ✓ nu au un loc de muncă și nu desfășoară o activitate în scopul obținerii unor venituri;
- ✓ sunt în căutarea unui loc de muncă;
- ✓ sunt disponibili să înceapă lucrul în următoarele două săptămâni (inclusiv săptămâna în care s-a desfășurat interviul), dacă s-ar găsi imediat un loc de muncă.

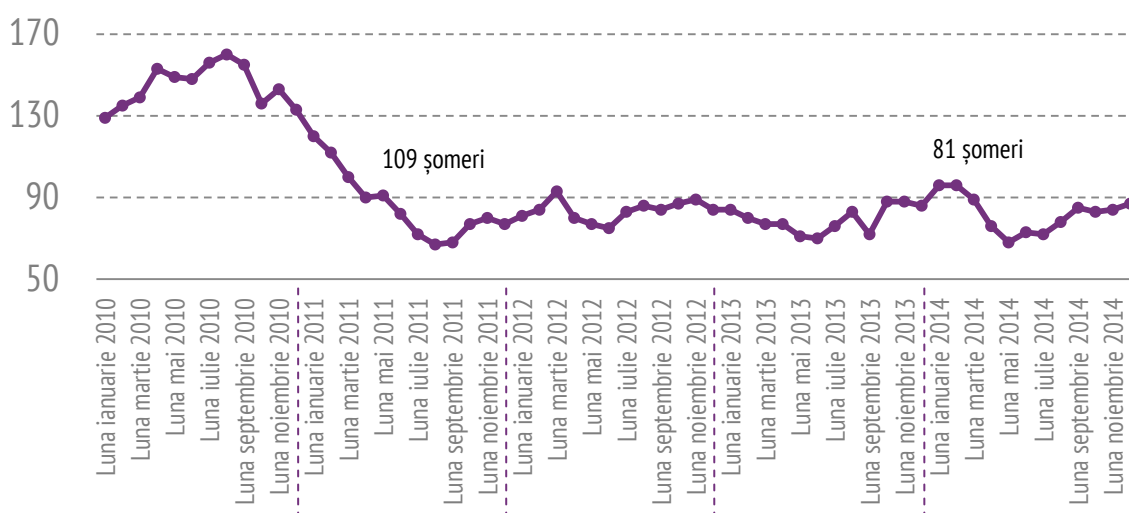
Șomajul este un fenomen contemporan, complex, cuprinzător, care include în sfera sa aspecte economice, sociale, politice, psihologice și morale. Acesta apare ca rezultat exclusiv al ofertei de muncă sau al forței de muncă, cererea nefiind luată în considerare.

De cele mai multe ori, șomajul este analizat ca suma agregată a tuturor acelor persoane care au statut (oficial) de șomer. În acest caz, se are în vedere persoana - șomer.

Potrivit datelor furnizate de Institutul Național de Statistică, în comuna Gornet, **cei mai mulți șomeri** s-au înregistrat în luna august 2010 (160 șomeri), iar cei mai puțini s-au înregistrat în luna august 2011 (67 șomeri). În luna decembrie 2014, numărul șomerilor din comuna Gornet era de 87 persoane. Se poate observa că numărul acestora este cu 34.6% mai scăzut comparativ cu luna decembrie 2010, când s-au înregistrat 133 șomeri.

Conform datelor înregistrate de Institutul Național de Statistică, la nivelul județului Prahova, în anul 2014, numărul șomerilor înregistra o valoare de 15 791 șomeri, fiind cu 41.2% mai scăzut față de anul 2010.

Numărul de șomeri din comuna Gornet



Sursa datelor: INS, prelucrări Anderssen

NIVEL DE TRAI



Condiția umană, stilul de viață, poziția socială, cultura, valorile și aspirațiile se cer abordate în contextul conceptului de nivel de trai. Nivelul de trai reprezintă ansamblul condițiilor economice și non-economice, sociale, culturale și politice pe care societatea le creează membrilor săi, dar și capacitatea, aptitudinile indivizilor de a-și satisface cât mai bine nevoile cu venitul lor.

În anul 2013, **nivelul de trai din România** era cel mai scăzut din Uniunea Europeană. Prețurile alimentelor și băuturilor nonalcoolice din țara noastră reprezentau 67.0% din media UE. În anul 2014, România și-a îmbunătățit indicatorul de nivel de trai de la 49.0% din media UE la 54.0% din această medie.

Faptul că puterea de cumpărare în termeni reali este aproape la jumătate din media europeană se datorează prețurilor încă destul de scăzute. Inevitabil, însă, aceste prețuri se vor alinia la uzanțele din Occident, ceea ce înseamnă că vom avea pe termen lung o inflație persistentă „de

alinieră” a acestora la media europeană, odată cu creșterea semnificativă a veniturilor exprimate în lei.

Potrivit Institutului Național de Statistică, în anul 2013, o gospodărie din România a consemnat venituri medii de 2 528 lei/lună din care cheltuielile totale au fost, în medie, de 2 267 lei/lună.

Datele oferite de INS evidențiază faptul că diferențe de nivel și, mai ales, de structură între veniturile gospodăriilor din România s-au înregistrat în funcție de mediul de rezidență. Astfel, în anul 2013, **veniturile totale medii pe o gospodărie din mediul urban au fost cu 38.7% mai mari decât ale gospodăriilor din mediul rural** și cu 13.7% mai mari față de ansamblul gospodăriilor.

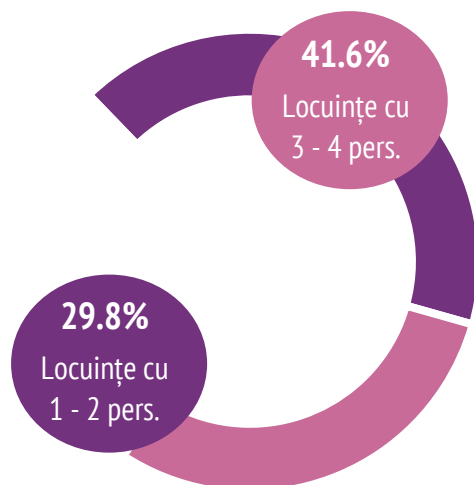
În mediul urban, veniturile gospodăriilor au provenit în proporție de 65.2% din salarii, de 21.2% din prestații sociale, veniturile în natură reprezentând 6.9% din total. În mediul rural, principala sursă a veniturilor gospodăriilor a reprezentat-o producția agricolă, care a asigurat 35.2% din totalul veniturilor.

Numărul de persoane aflate în gospodăriile comunei Gornet

Potrivit studiului realizat în martie 2015, **cele mai multe gospodării de pe teritoriul comunei Gornet sunt compuse din 3 - 4 persoane** (41.6%). La nivel național, mărimea medie a gospodăriei este mai mică în mediul urban (2.53 persoane/gospodărie) comparativ cu cel rural (2.83 persoane/gospodărie), conform RPL 2011.

De asemenea, rezultatele studiului evidențiază faptul că în 29.8% din gospodăriile de pe raza comunei Gornet locuiesc 1 - 2 persoane, iar 28.6% dintre gospodării sunt locuite de mai mult de 4 persoane. Astfel de gospodării, compuse din mai mult de 4 persoane, se găsesc îndeosebi în satul Gornet.

Număr de persoane aflate în gospodărie



Sursa datelor: Studiu realizat de Anderssen Consulting Group în martie 2015

Numărul mediu de camere din care sunt compuse locuințele din Gornet

Conform rezultatelor înregistrate la Recensământul Populației din anul 2011, în mediul rural locuințele convenționale au un număr de camere mai mare comparativ cu mediul urban.

57.1% - locuințe cu 3 - 4 camere

29.8% - locuințe care au peste 4 camere

13.1% - locuințe cu 1 - 2 camere



La nivelul comunei Gornet, potrivit studiului realizat în martie 2015, **cele mai multe gospodării sunt formate din 3 - 4 camere** (57.1%), pe locul doi poziționându-se locuințele care au peste 4 camere (29.8%). Astfel de locuințe se găsesc în principal în satul Gornet. Cele mai multe persoane care dețin o astfel de locuință au peste 65 ani și un venit mai mare de 1 500 lei.

Cea mai scăzută pondere revine locuințelor care sunt formate din 1 - 2 camere (13.1%). Respondenții care dețin locuințe cu 1 - 2 camere au îndeosebi un venit lunar cuprins între 501 - 1000 lei.

Repartizarea populației din comuna Gornet după nivelul venitului

Conform datelor obținute în urma studiului realizat în comuna Gornet, în anul 2015, cei mai mulți localnici au afirmat că au venituri mai mari de 1 500 lei (34.6%). Dintre aceștia, cea mai mare parte aparține categoriei de vârstă peste 45 - 54 ani (11.8%).

Pe locul doi se află populația care obține **un venit mediu lunar pe gospodărie între 501 și 1 000 lei** (32.1%). Cei mai mulți care obțin astfel de venituri din comuna Gornet au peste 65 ani (13.0%), fiind urmași de locuitorii care au între 55 - 64 ani, respectiv între 35 - 44 ani și între 45 - 54 ani.

Nivelul mediu al venitului localnicilor din comuna Gornet este de 1 526 lei.

O pondere de 20.2% revine respondenților din comună care declară venituri lunare pe gospodărie între 1 001 și 1 500 lei, iar 9.5% între 251 și 500 lei. Dintre localnicii cu venituri medii lunare pe gospodărie cuprinse în intervalul 251 - 500 lei, cei mai mulți locuiesc în satul Gornet. **Populația cu cele mai mici venituri** (mai puțin de 250 lei pe gospodărie) reprezintă și cea mai mică pondere (3.6%). Distribuția respondenților care au mai puțin de 250 lei în funcție de zonă arată faptul că 2.4% sunt din satul Gornet, restul fiind din satul Cuib.

Aprecierile localnicilor asupra veniturilor din gospodărie

Potrivit studiului realizat în luna martie 2015, **50.0% dintre localnicii comunei Gornet** susțin că veniturile gospodăriei nu ajung nici măcar pentru strictul necesar.

50.0%

susțin că veniturile nu ajung nici pentru strictul necesar

Sursa datelor: Studiu realizat de Anderssen Consulting Group în martie 2015

În urma repartizării populației în funcție de nivelul mediu lunar obținut pe gospodărie, s-a observat că majoritatea localnicilor care susțin că veniturile gospodăriei nu ajung nici pentru strictul necesar au un venit mediu lunar cuprins între 501 și 1 000 lei (20.2%). Următoarea pondere mai ridicată se înregistrează în rândul localnicilor care susțin că veniturile lunare din gospodărie **ajung numai pentru strictul necesar** (29.7%). Ponderea localnicilor care sunt de părere că veniturile ajung pentru un trai decent este de 17.9%. De asemenea, cei mai puțini respondenți au declarat că veniturile lunare ajung și pentru bunuri mai scumpe (2.4%).

Evaluarea comunei ca loc unde să trăiești

Relația omului cu locul în care trăiește, muncește, petrece, devine o preocupare importantă a societății actuale. Relația pe care omul o stabilește cu locul este de natură personală, astfel este necesar ca individul să se regăsească pe sine, să-și regăsească particularitățile psihologice, culturale, sociale în locul în care trăiește. Așadar, societatea are rolul de a forma și modela individul și personalitatea acestuia conform unui sistem de norme și valori acceptate la un moment dat.

Potrivit datelor culese în teren, comuna Gornet este evaluată de aproximativ 65.0% dintre localnici ca fiind un loc bun în care să trăiești (64.3%). Cea mai mare parte din populația care consideră acest lucru are vârsta peste 65 ani și locuiește în satul Gornet.

O pondere de 26.2% din totalul participanților la studiul realizat în martie 2015 apreciază comuna ca fiind **un loc excelent** în care să trăiești și să-ți întemeiezi o familie. Cei mai mulți dintre localnicii care evaluează astfel comuna sunt din satul Gornet.

Ponderea celor care apreciază comuna Gornet ca fiind un loc satisfăcător în care să trăiești este de 9.5%. Dintre aceștia, 8.3% sunt locuitori ai satului reședință Gornet, iar 1.2% sunt din satul Cuib.

Gradul de mulțumire al populației privind modalitățile de petrecere a timpului liber

Modalitățile de petrecere a timpului liber reprezintă acel segment de timp în care fiecare individ are anumite preocupări cărora se consacră benevol, după ce s-a eliberat de obligațiile profesionale, familiale și sociale. Aceste preocupări au trei funcții: odihnă, distracție și dezvoltarea personalității.

Cei mai mulți localnici din comuna Gornet **se declară mulțumiți de modalitățile de petrecere a timpului liber** din teritoriu (67.9%), evaluând această problemă ca fiind cu gravitate redusă. Pe locul doi se află localnicii care acordă o gravitate medie modalităților de petrecere a timpului liber din comună (19.0%).

Ponderea localnicilor nemulțumiți de modalitățile de petrecere a timpului liber de pe teritoriul comunei este de 13.1%.

Modalitățile de petrecere a timpului liber

Gravitate redusă - 67.9%

Gravitate medie - 19.0%

Gravitate ridicată - 13.1%

Gradul de mulțumire al populației privind activitățile sportive și de recreere

Activitatea sportiv-recreativă constituie o necesitate care condiționează randamentul solicitat cetățeanului indiferent de vârstă și profesie. Prin rolul atribuit de societate, activitățile sportive și recreative depășesc dimensiunile unor activități de agrement, înscriindu-se în vastul program de pregătire și formare a cetățeanului. **Cea mai mare parte** dintre localnicii participanți la studiul realizat în martie 2015 au menționat că **sunt mulțumiți** de activitățile sportive și de recreere care se realizează în comuna Gornet (67.9%). La pol opus se situează 11.9% dintre localnicii comunei Gornet care sunt nemulțumiți de numărul și starea terenurilor de sport din comună.

Viziunea asupra nivelului de trai pe termen scurt, mediu și lung

Nivelul de trai și bunăstarea sunt două noțiuni care se interferează și se intercondiționează reciproc. Conceptul de bunăstare implică un standard de viață decent (nivel de trai), normal atât la nivel individual,

cât și la nivelul întregii societăți. Asigurarea unui nivel de trai decent presupune atingerea unui standard de viață compatibil cu demnitatea umană, care se măsoară prin bunurile și serviciile de care populația dispune și condițiile în care trăiesc oamenii.

Potrivit studiului realizat în comuna Gornet în martie 2015, 53.6% din totalul localnicilor consideră că vor trăi aproximativ la fel peste 1 an. Următoarea pondere mai ridicată privind **viziunea asupra nivelului de trai pe termen scurt** se înregistrează în rândul localnicilor care consideră că vor trăi mai bine peste 1 an (38.1%). Cei care sunt de părere că la nivel local se va trăi mai rău într-o perioadă scurtă de timp (1 an) este de 8.3% din total.

Viziunea asupra nivelului de trai pe termen mediu și lung diferă de viziunea localnicilor pe termen scurt. Cea mai mare parte dintre localnici sunt de părere că în comuna Gornet se va trăi mai bine ca în prezent în următorii 10 (48.8%), respectiv 20 de ani (51.2%). Există și respondenți care sunt de părere că peste 10, respectiv 20 de ani nivelul de trai din comuna Gornet se va înrăutăți, ponderea acestora fiind de 10.7%

Viziunea asupra nivelului de trai pe termen scurt, mediu și lung

	Mai bine	Aproximativ la fel	Mai rău
1 an	38.1%	53.6%	8.3%
10 ani	48.8%	40.5%	10.7%
20 ani	51.2%	38.1%	10.7%

Sursa datelor: Studiu realizat de Anderssen Consulting Group în martie 2015

Gradul de mulțumire al populației privind siguranța publică

Siguranța publică exprimă sentimentul de liniște și încredere pe care îl conferă serviciul de pază și protecție pentru aplicarea măsurilor de menținere a ordinii și liniștii publice, a gradului de siguranță al persoanelor, colectivităților și bunurilor, precum și pentru realizarea parteneriatului societate civilă - organe de ordine, în scopul soluționării problemelor comunității, al apărării drepturilor, libertăților și intereselor legale ale cetățenilor.

Potrivit studiului realizat în martie 2015, **siguranța publică din comuna Gornet este apreciată de 73.8% dintre locuitori**, aceștia simțindu-se în siguranță atunci când circulă pe stradă. De asemenea, o pondere de 25.0% dintre cetățeni declară că sunt foarte mulțumiți de serviciile privind siguranța publică.

Siguranța publică din comună

73.8%

sunt **mulțumiți** de serviciile cu privire la siguranța publică din comuna Gornet



Sursa datelor: Studiu realizat de Anderssen Consulting Group în martie 2015

Iluminatul stradal în comuna Gornet

64.3%

sunt **mulțumiți** de iluminatul stradal din comună



Sursa datelor: Studiu realizat de Anderssen Consulting Group în martie 2015

Gradul de mulțumire al populației privind iluminatul stradal în comună

Serviciul de iluminat public intră în sfera serviciilor comunitare de utilități publice pentru care autoritățile administrației publice locale sunt obligate să elaboreze strategii locale conforme necesităților identificate la nivelul comunităților reprezentate.

Potrivit rezultatelor obținute în urma studiului realizat asupra opiniei populației în anul 2015, peste jumătate dintre localnicii comunei Gornet afirmă că iluminatul stradal le asigură în mare măsură sentimentul de siguranță în comună (64.3%). De asemenea, o pondere de 34.5% dintre aceștia susțin într-o foarte mare măsură că iluminatul stradal le asigură siguranța în comună.

Ponderea localnicilor care se declară nemulțumiți de iluminatul stradal din comuna Gornet este de 1.2%.

Gradul de mulțumire față de activitățile Autorităților de Ordine Publică

Într-un spațiu european, pentru fiecare cetățean trebuie să existe un mediu de securitate, în care libertatea, securitatea și justiția sunt garantate. Astăzi, este necesar să se construiască un sistem integrat de ordine publică orientat proactiv către nevoile de securitate și în serviciul cetățenilor.

Valorile comune în domeniul ordinii publice susțin întreaga activitate de zi cu zi și oferă coordonatele în care aceasta se dezvoltă, precum și mijloacele prin care se realizează, și anume: legalitate, profesionalism, dialog, integritate profesională, parteneriat și operativitate și solidaritate.

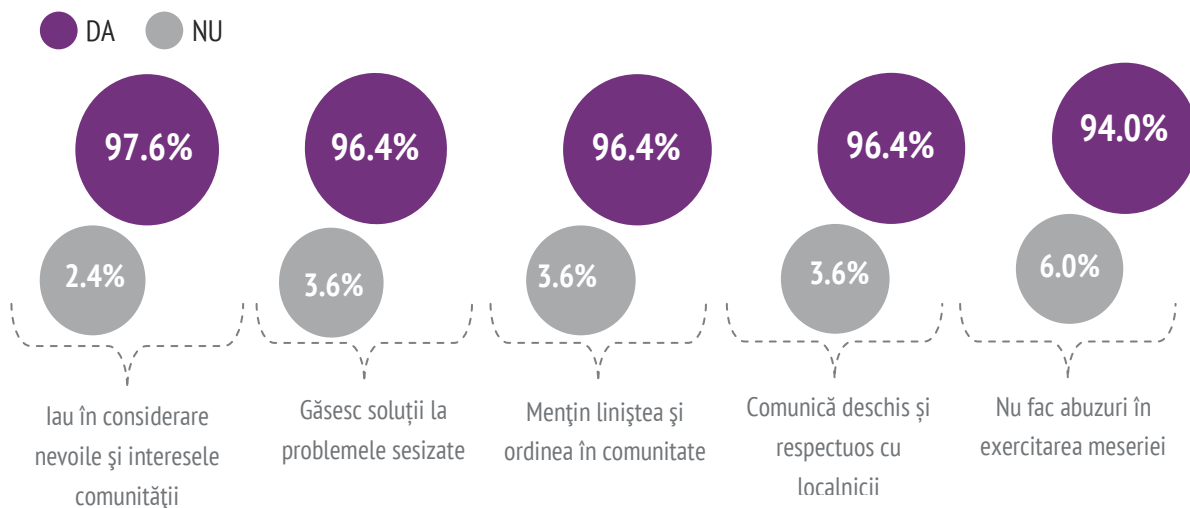
Rolul Autorităților de Ordine Publică este de a asigura, prin activitățile întreprinse, reprezentarea și promovarea intereselor comunității în scopul asigurării unui climat de siguranță și securitate publică.

Potrivit studiului realizat în martie 2015, cei mai mulți cetățeni se declară **mulțumiți de modul cum se implică Autoritățile de Ordine Publică** din comuna Gornet în rezolvarea problemelor cetățenilor.

Cele mai multe dintre persoanele chestionate (97.6%) consideră că Poliția Locală ia în considerare nevoile și interesele comunității. De asemenea, localnicii comunei Gornet susțin că Organele de Ordine Publică găsesc soluții la problemele sesizate (96.4%).

Rezultatele studiului evidențiază faptul că 96.4% dintre localnicii comunei Gornet consideră că Autoritățile de Ordine Publică mențin liniștea și ordinea în comunitate și tot 96.4% susțin că acestea comunică deschis și respectuos cu localnicii.

De asemenea, o pondere de 94.0% revine localnicilor care au afirmat că Autoritățile de Ordine Publică nu fac abuzuri în exercitarea meseriei.



Numărul infracțiunilor din comuna Gornet

Potrivit Postului de Poliție Local Gornet, în comună în anul 2014, s-au înregistrat **39 infracțiuni**. Din totalul infracțiunilor de la nivelul anului 2014, 74.4% dintre acestea erau de natură **judiciară**, diferența fiind reprezentată de infracțiunile **de altă natură** (10 la număr). Pe toată perioada, 2009 - 2014, cele mai multe infracțiuni din comuna Gornet, sunt de natură judiciară. Cel mai mare număr al infracțiunilor din comuna Gornet s-a înregistrat în anul 2009 (52 infracțiuni), 39 dintre infracțiunile din acel an fiind de natură judiciară, iar 13 infracțiuni au fost de altă natură.

În ceea ce privește numărul de agenți de poliție, în perioada 2009 - 2010 au existat 3 agenți la Postul de Poliție din comuna Gornet, în 2011 și 2012 a fost un singur agent de poliție, iar în 2013 și 2014 și-au desfășurat activitatea 2 agenți de poliție națională.

În această perioadă, zonele critice din punct de vedere al siguranței publice au fost satul Nucet (accesul către această localitate s-a făcut mai greu din cauza distanței, precum și a stării drumurilor de acces) și apoi zona centrală a satului Gornet care, datorită fluxului de tineri au dus la producerea frecventă a conflictelor spontane.

Ca măsuri preventive, lucrătorii Postului de Poliție Gornet, au desfășurat următoarele activități: acțiuni preventive punctuale pe mai multe linii de muncă (în special pe linia menținerii ordinii și liniștii publice), patrulări comunale împreună cu poliția locală și paza locală de la nivelul Primăriei comunei

Gornet, executarea de patrulări intercomunale. Pentru prevenirea infracțiunilor de furt din locuințe, locuitorii comunei au fost informați prin materiale redactate de lucrătorii postului și afișate la locuri de larg acces și vizibilitate, precum și prin discuții directe cu cetățenii. În schimb, pentru prevenirea infracțiunilor de furt din societăți comerciale s-a luat măsura îndrumării administratorilor acestor societăți să monteze sisteme performante de pază și alarmare, precum și monitorizare video. În ceea ce privește prevenirea accidentelor rutiere au fost executate periodic activități de controlul și supravegherea traficului rutier.

În continuare, pentru reducerea riscului victimal al cetățenilor se impun următoarele măsuri: o mai bună informare a acestora cu privire la starea infracțională și la măsurile preventive ce pot fi luate de fiecare cetățean în parte; reanalizarea de comun acord cu conducerea Primăriei a traseelor și orelor de patrulare a poliției și a pazei locale la nivelul satelor componente ale comunei și a programelor de funcționare stabilite pentru societățile comerciale de pe raza comunei și în special a celor care desfășoară activități tip disco bar sau jocuri mecanice; implicarea într-o mai mare măsură a poliției și a pazei locale în desfășurarea activităților preventive (patrulare, informare cetățeni, schimb de informații cu lucrătorii postului de poliție); prin sprijinul Primăriei comunei și a Consiliului Local, montarea unor camere video (inclusiv cu vedere în mod nocturn) care pot constitui un sprijin important în identificarea infractorilor și la stabilirea traseului de deplasare a acestora.

E DUCAȚIE ȘI ÎNVĂȚĂMÂNT



Educația reprezintă fenomenul social fundamental de transmitere a experienței de viață a generațiilor adulte și a culturii către generațiile de copii și tineri pentru a facilita integrarea lor în societate.

Sistemul de învățământ reprezintă principala componentă a sistemului de educație. Structura sistemului de învățământ din România cuprinde învățământul preșcolar, învățământul primar, învățământul secundar inferior, învățământul general obligatoriu, învățământul secundar superior, școlile de arte și meserii, școlile de ucenici, învățământul post-liceal și învățământul superior.

Școala este instituția care participă în mod esențial la educația generațiilor tinere, la transmiterea valorilor culturale și morale, la dezvoltarea intelectuală, la transmiterea de cunoștințe.

Pregătirea școlară presupune un anumit nivel de dezvoltare fizică, intelectuală și morală a copilului, capacități, abilități, priceperi și deprinderi absolut necesare școlarității. În anul 2004, aproximativ 4.4

milioane din populația României era înscrisă la școală. Dintre aceștia, 650 000 în grădinițe, 3.11 milioane (14.0% din populație) în învățământul primar și secundar și 650 000 (3.0% din populație) la nivel terțiar (universități). În anul 2009, în România existau 3.3 milioane de elevi, față de 4.8 milioane în anul 1990. În anul 1990, numărul profesorilor din mediul preuniversitar era de aproape 260 000, în 2001 depășea 275 000, iar în 2007 era mai mic de 250 000. În anul 2010, în România existau 4 700 de școli generale. Potrivit studiilor realizate, România se află pe locul 6 în clasamentul țărilor cu cele mai slabe rezultate școlare ale elevilor și cu cei mai nefericiți elevi. Comparația se bazează pe un studiu efectuat de Organizația pentru Cooperare și Dezvoltare Economică în 65 de țări.

Gradul de fericire al elevilor este un indice care rezultă din gradul de acord sau dezacord cu afirmația „mă simt fericit la școală”. Scorurile la teste combină rezultatele elevilor la matematică, citire și științe.

Populația școlară din comuna Gornet

Populația școlară reprezintă totalitatea copiilor din grădinițe și creșe, elevilor și studenților cuprinși în procesul de instruire și educare, al unui an școlar/universitar din cadrul educației formale, indiferent de formele de învățământ pe care le frecventează (de zi, seară, cu frecvență redusă și la distanță) și de vârstă. În comuna Gornet, populația școlară este formată doar din copiii înscriși la grădinițe, de elevii înscriși în învățământul primar (inclusiv cel special) și de elevii înscriși în învățământul gimnazial (inclusiv cel special).

Potrivit datelor furnizate de Institutul Național de Statistică, la nivelul anului 2014, în comuna Gornet **populația școlară era de 272 copii**. Dintre aceștia, 54 copii au fost înscriși la grădiniță, 112 copii în învățământul primar (inclusiv special) și 106 copii în învățământul gimnazial (inclusiv special).

În anul 2014, populația școlară a comunei Gornet a scăzut cu 20.7% comparativ cu anul 2008. De asemenea, și în județul Prahova populația școlară a înregistrat o scădere în anul 2014 față de anul 2008 (cu 4.9%).

În anul 2014, numărul **copiilor înscriși în grădinițele din comuna Gornet** (54 copii) a fost cu 46.0% mai scăzut comparativ cu anul 2008, când s-au înregistrat 100 copii înscriși în grădinițe.

În ceea ce privește **evoluția elevilor înscriși în învățământul primar (inclusiv cel special)** din comuna Gornet, se poate observa că aceasta prezintă oscilații în perioada 2008-2014. La nivelul anului 2014, numărul elevilor înscriși în învățământul primar (inclusiv cel special) prezintă valoarea de 112 elevi, fiind cu 11.8% mai scăzută față de anul 2009 când s-a înregistrat cel mai ridicat număr al elevilor înscriși în învățământul primar (inclusiv cel special). La nivelul județului Prahova numărul elevilor înscriși în învățământul primar (inclusiv cel special) a crescut în anul 2014 față de anul 2008 (cu 18.5%).

Potrivit datelor furnizate de INS, în comuna Gornet, la nivelul anului 2014, **numărul elevilor înscriși în învățământul gimnazial (inclusiv cel special)** a fost cu 15.9% mai scăzut față de anul 2008. Elevii înscriși în învățământul gimnazial (inclusiv cel special) reprezintă, la nivelul anului 2014, 39.0% din totalul populației școlare din comună.

Populația școlară pe niveluri de educație din comuna Gornet

	2008	2009	2010	2011	2012	2013	2014
Copii înscriși la grădinițe	100	102	104	93	69	60	54
Elevi în învățământul primar (și special)	117	127	120	105	116	112	112
Elevi în învățământul gimnazial (și special)	126	122	109	106	101	105	106
Totalul populației școlare	343	351	333	304	286	277	272

Sursa datelor: INS, prelucrări Anderssen

Infrastructura de învățământ din comuna Gornet

Educația este percepută în prezent ca o funcție vitală a societății contemporane deoarece prin educație societatea își perpetuează existența. Pentru asigurarea actului educațional este necesar ca infrastructura școlară să satisfacă nevoile elevilor și profesorilor.

Conform datelor furnizate de Primărie, în comuna Gornet există 5 instituții de învățământ (școli, grădinițe etc). Acestea sunt:

- Școala Gimnazială, comuna Gornet;
- Școala Primară, sat Cuib, comuna Gornet;
- Școala Primară, sat Nucet, comuna Gornet;
- Grădinița cu program normal, comuna Gornet;
- Grădinița cu program normal, sat Cuib, comuna Gornet.

Conform Institutului Național de Statistică, la nivelul comunei Gornet, în anul 2014, exista **o singură unitate de învățământ** care dispunea de doar 8 săli de clasă și cabinete școlare. La nivelul anului 2014, în unitatea de învățământ de pe teritoriul comunei existau **2 laboratoare școlare și 1 sală de gimnastică**.

În ceea ce privește numărul **terenurilor de sport**, se poate observa faptul că infrastructura școlară a comunei Gornet mai include și **1 teren de sport**,

acesta reprezentând 0.6% din totalul terenurilor de sport existente în județul Prahova.

Din păcate infrastructura școlară a comunei Gornet este deficitară la capitolul ateliere școlare, la nivelul anului 2014 neexistând nici un astfel de atelier în cadrul unității de învățământ din comună.

Raportând numărul populației școlare la numărul sălilor de clasă se observă că în anul 2014, în comuna Gornet, într-o sală de clasă învățau, în medie, 34 elevi.

Numărul calculatoarelor din cadrul unității de învățământ din comuna Gornet la nivelul anului 2014 era de 22, fiind cu 46.7% mai ridicat față de anul 2013 când existau 15 calculatoare.

Infrastructura școlară din comună - 2014

Infrastructură școlară	Număr	% din județ
Unități școlare	1	0.4%
Săli de clasă și cabinete școlare	8	0.2%
Laboratoare școlare	2	0.3%
Ateliere școlare	--	--
Săli de gimnastică	1	0.6%
Terenuri de sport	1	0.6%
Numărul calculatoarelor	22	0.2%

Sursa datelor: INS, prelucrări Anderssen

În ceea ce privește **numărul de calculatoare** ce revin populației școlare, în anul 2014, 12 elevi foloseau același calculator din unitatea de învățământ a comunei, conform datelor furnizate de Institutul Național de Statistică.

Personalul didactic din comuna Gornet pe niveluri de educație

Pregătirea școlară presupune un anumit nivel de dezvoltare fizică, intelectuală și morală a copilului, capacități, abilități, priceperi și deprinderi absolut necesare școlarității.

Profesorul ocupă un loc important în activitatea educațională deoarece contribuie la formarea personalității elevilor, la conduita lor în societate, la formarea lor ca indivizi și cetățeni. Acesta rămâne principalul modelator al personalității elevilor, începând de la imprimarea unei conduite externe, până la formularea aspirațiilor și idealurilor lor de viață.

Potrivit datelor furnizate de Institutul Național de Statistică, la nivelul comunei Gornet, în anul 2014, existau **19 cadre didactice**. Numărul acestora a fost cu 9.5% mai scăzut față de anul 2009, când se înregistrau 21 cadre didactice. De asemenea, la nivelul anului 2009 s-a înregistrat cel mai ridicat număr al personalului didactic din comuna Gornet.

La nivelul **învățământului preșcolar** din comuna Gornet, numărul cadrelor didactice a scăzut în perioada 2012-2014, cu 20.0% față de perioada 2008-2011.

Potrivit datelor furnizate de Institutul Național de Statistică, în anul 2014, ponderea educatorilor reprezenta 21.1% din totalul personalului didactic al comunei Gornet.

Personalul didactic din învățământul primar (inclusiv cel special) a fost mai numeros cu un învățător în anul 2014 comparativ cu anul 2008. În ceea ce privește numărul **personalului din învățământul gimnazial (inclusiv cel special)** se constată o creștere la nivelul anului 2014 cu 2 profesori față de anul 2013. În anul 2009 au fost cele mai multe persoane angajate în învățământul gimnazial (9 profesori), cei mai puțini angajați fiind în anii 2008 și 2013 (6 cadre didactice). Potrivit INS, ponderea personalului didactic din învățământul gimnazial (inclusiv cel special) reprezintă, la nivelul anului 2014, 42.1% din totalul personalului didactic al comunei.

Personalul didactic pe niveluri de educație din comuna Gornet

Anul	2008	2009	2010	2011	2012	2013	2014
Învățământul preșcolar	5	5	5	5	4	4	4
Învățământul primar (și special)	6	7	6	6	7	7	7
Învățământul gimnazial (și special)	6	9	7	7	8	6	8
Numărul total al personalului didactic	17	21	18	18	19	17	19

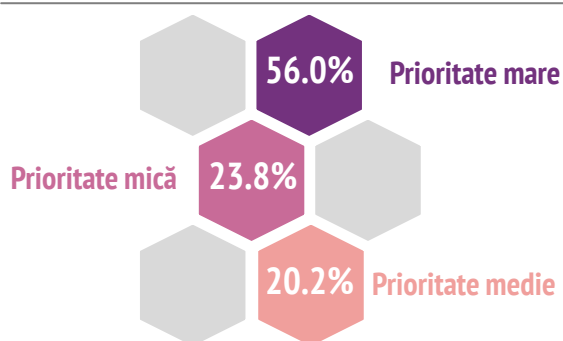
Sursa datelor: INS, prelucrări Anderssen

Importanța educației pentru populația comunei Gornet

Un rol deosebit de important pentru reușita în viață îl are educația. Este necesară o creștere a nivelului de educație pentru a face față schimbărilor cerințelor de pe piața muncii. O educație favorabilă duce la reducerea ratei șomajului și a riscului de sărăcie, precum și la îmbunătățirea nivelului de trai și a speranței de viață.

Analiza cantitativă a datelor evidențiază faptul că cei mai mulți respondenți evaluează sectorul educațional pentru dezvoltarea nivelului de trai al comunei Gornet cu **prioritate mare** (56.0%).

Importanța educației pentru populația comunei



Sursa datelor: Studiu realizat de Anderssen Consulting Group în martie 2015

O pondere de 23.8% dintre locuitorii comunei Gornet au afirmat că educația **nu este prioritară** pentru îmbunătățirea condițiilor de trai din comună.

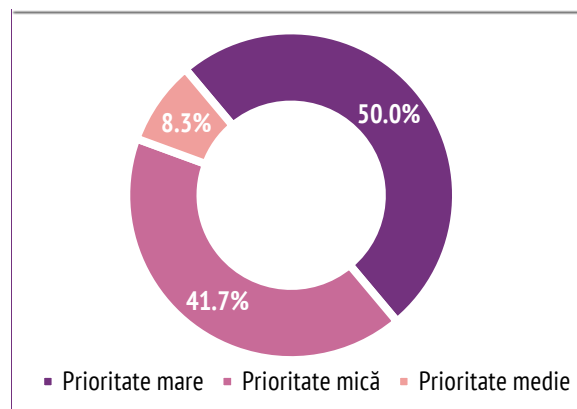
Diferența până la 100% este reprezentată de ponderea respondenților care acordă acestui sector o **prioritate medie** (20.2%).

Importanța educației pentru agenții economici din comuna Gornet

Educația ocupă un rol important în dezvoltarea individului atât în comportamentul său în societate, cât și în munca sa intelectuală.

Rezultatele obținute în urma studiului realizat în anul 2015 evidențiază faptul că, **50.0%** dintre agenții economici care își desfășoară activitatea pe teritoriul comunei Gornet consideră sectorul educațional **prioritar** pentru îmbunătățirea nivelului de trai din comună.

Importanța educației pentru agenții economici din comuna Gornet



Sursa datelor: Studiu realizat de Anderssen Consulting Group în martie 2015

Un procent de **41.7%** se înregistrează în rândul întreprinzătorilor chestionați care consideră educația un sector cu **prioritate mică** pentru îmbunătățirea condițiilor de trai din comună.

Doar o pondere de **8.3%** dintre antreprenorii participanți la studiu sunt de părere că sectorul educațional are o **prioritate medie** în vederea dezvoltării nivelului de trai din comună.

Gradul de mulțumire al populației comunei Gornet privind învățământul și educația

Rezultatele obținute în urma studiului realizat asupra opiniei populației în martie 2015, evidențiază faptul că **numărul grădinițelor și școlilor** din comuna Gornet **este suficient**. De asemenea, localnicii consideră că unitățile de învățământ sunt dotate corespunzător, 72.6% dintre aceștia menționând faptul că educația este o problemă cu **gravitate redusă** la nivel local.

Ponderea localnicilor care sunt de părere că învățământul și educația din comuna Gornet reprezintă o problemă cu **gravitate medie** este de 16.7%.

Învățământul și educația în comuna Gornet

Gravitate redusă	72.6%
Gravitate medie	16.7%
Gravitate ridicată	10.7%

Sursa datelor: Studiu realizat de Anderssen Consulting Group în martie 2015

Diferența până la 100% este reprezentată de ponderea localnicilor care se declară **nemuțumiți** (10.7%) de numărul grădinițelor și școlilor din comuna Gornet. De asemenea, aceștia sunt de părere că unitățile de învățământ din comuna Gornet nu sunt dotate corespunzător.

Opinia populației asupra comunei Gornet ca loc de creștere și educare a copiilor

Potrivit studiului realizat în martie 2015, 79.7% dintre localnicii intervievați consideră comuna Gornet un loc **bun** pentru creșterea și educarea copiilor.

Opinia populației asupra comunei Gornet ca loc de creștere și educare a copiilor

Bun	79.7%
Satisfăcător	17.9%
Excelent	2.4%

Sursa datelor: Studiu realizat de Anderssen Consulting Group în martie 2015

Următoarea pondere mai ridicată se înregistrează în rândul localnicilor care consideră comuna Gornet un loc **satisfăcător** pentru creșterea și educarea copiilor (17.9%).

Cea mai ridicată pondere a respondenților care consideră comuna un loc satisfăcător se înregistrează, în egală măsură, în rândul populației cu vârsta cuprinsă între 35 - 44 ani, respectiv între 45 - 54 ani.

Doar 2.4% dintre localnicii chestionați evaluează comuna ca fiind un loc **excelent** de creștere și educare a copiilor.

CULTURĂ



În ultimii ani, dezvoltarea economică și globalizarea, pericolul marginalizării și cel al dispariției cu care se confruntă numeroase comunități, precum și erodarea treptată a credințelor și convingerilor tradiționale au făcut imperios necesară reconsiderarea pe plan național a locului patrimoniului cultural.

În ceea ce privește protejarea patrimoniului cultural și integrarea sa în marile proiecte de dezvoltare durabilă, România nu a pus în aplicare cu determinare și consecvență măsuri eficiente, în conformitate cu prevederile convențiilor internaționale la care a aderat și cu interesul public pe care îl reprezintă patrimoniul cultural și natural. Rezultatul care se poate observa este o pierdere accelerată și irecuperabilă a patrimoniului.

Această stare de fapt are deopotrivă cauze istorice și recente. Factorul agravant pentru pericolul în care se află patrimoniul construit și natural din România îl constituie însă, o dată cu creșterea economică, presiunea investițiilor imobiliare și a dezvoltărilor

necontrolate, care antrenează distrugerea a ceea ce a mai rămas intact după demolările ceaușiste: centrele istorice ale orașelor, zonele de arhitectură protejată, siturile arheologice, arhitectura rurală tradițională, siturile și rezervațiile naturale, precum și peisajele și căile de acces la acestea.

Aceste distrugerii sunt favorizate de menținerea, sub pretextul încurajării dezvoltării, a unei legislații extrem de permissive în domeniile urbanismului, protejării mediului și a patrimoniului istoric.

Distrugerea sau degradarea patrimoniului construit și natural înseamnă dispariția memoriei și a identității culturale a cetățenilor României și, în consecință, incapacitatea de a transmite această moștenire generațiilor următoare.

Spațiul rural este un concept deosebit de complex, fapt ce a generat o mare diversitate de păreri privind definirea, sfera de cuprindere și componentele sale. Problema dezvoltării și amenajării rurale este una dintre cele mai complexe

teme ale contemporaneității, datorită faptului că, în esența sa, presupune realizarea unui echilibru între cerința de conservare a spațiului rural economic, ecologic și social-cultural ale țării, pe de o parte, și tendința de modernizare a vieții rurale, pe de altă parte. În același timp, dezvoltarea și amenajarea rurală se află la confluența dintre tendința de expansiune a urbanului, a dezvoltării agresive a industriei pe seama spațiului rural și cerința de a menține, pe cât este posibil, ruralul la dimensiunile sale actuale.

Dezvoltarea și amenajarea rurală, care tinde să se modernizeze, să se europeanizeze ca arie de cuprindere, la nivelul fiecărei țări, are ca **principal obiectiv** menținerea și conservarea caracterului național al spațiului și culturii rurale, iar acolo unde s-au produs grave distrugerii (fizice sau socio-culturale) locale, regionale sau naționale se propune soluția reconstrucției sau, eventual, restaurării acestor zone, în sensul readucerii lor la standardele de ruralitate.

În ceea ce privește **patrimoniul cultural al spațiului rural românesc**, în 90.0% dintre comune se află câte o bibliotecă publică. Numărul mediu de volume deținute de acestea este de 7 300 (câte două volume pentru fiecare locuitor din spațiul rural). Însă, numărul de vizitatori mediu/an pentru aceste biblioteci este de 420 - 440, adică puțin peste 10.0% din populația mediului rural.

În ceea ce privește muzeele, în spațiul rural există un muzeu la patru comune. Aceste muzee au în medie 250 de exponate și 540 de vizitatori pe an, adică mai puțin de doi vizitatori/zi.

În comunele din România există în medie 2 case de cultură/cămine culturale. În 15.0% din comune nu există asemenea așezăminte. Casele de cultură și căminele culturale au peste 4 500 de utilizatori/an, de zece ori mai mult decât bibliotecile. Peste 80.0% dintre comune organizează anual diverse evenimente culturale, media anuală a acestor evenimente fiind de 5.

De menționat este faptul că **teatrele sunt foarte rare în spațiul rural**, existând unul la peste 70 de comune. Nici activitatea acestora nu poate fi considerată remarcabilă, având doar 145 de vizitatori, în medie, pe an. Sunt mai degrabă activități sezoniere în localitățile cu potențial turistic.

În mediul rural românesc, 40.0% dintre comune nu au fixată o dată pentru ziua comunei. Cele mai multe comune celebrează acest eveniment în luna august, 15.0% dintre acestea alegând ziua de 15 august drept zi a comunei.

Aceste zile sunt în majoritatea cazurilor asociate cu sărbători religioase. Media de participanți la aceste sărbători este de 1 500 (40.0%) din populația rurală.

Patrimoniul cultural al comunei Gornet

Parohia Nucet și Cuib

La Nucet, în august 2009 s-a început construirea noii biserici purtând hramul „Sfântul Dumitru” la fel ca cea veche. Construcția este ridicată din BCA având infrastructura de beton, fiind dotată cu tâmplărie termopan de la ferestre până la uși. În ceea ce privește catapeteasma, aceasta este realizată din lemn sculptat, vopsită și lăcuită.

Această biserică este ridicată în centrul satului Nucet, vizavi de biserica veche, în curtea școlii. Capacitatea de a primi credincioși în lăcașul său este de aproximativ 400 - 500 locuitori.

La Cuib, funcționează biserica veche având hramul „Sfântul Nicolae”.



Biserica cea veche din **Gornet** de peste 100 de ani are o istorie cam zbuciumată: construcția ei a început în anul 1936, dar cutremurul din 1940 a afectat-o; în anul 1990 a fost demolată prin dărâmarea zidurilor vechi și i se reia construcția

fiind terminată fără pictură în anul 2011. Acest nou locaș sfânt ridicat pe ruinele celui vechi are capacitatea pentru a deservi câte 200 - 300 de credincioși.

Portul popular

Din depărtate vremuri, până în anii 1960, bătrânii satelor din comuna Gornet mai purtau îmbrăcămintea străveche-populară cum sunt CIOARECII peste care era strânsă cămașa albă și încrețită la bărbați, fie ei tineri sau cât de vârstnici din mediul rural.

Atât femeile, cât și bărbații purtau veșminte de „ținere” și de „ Purtare”. Tot ceea ce aveau gospodarii îmbrăcămintea de „ținere”, erau păstrate în lăzile de zestre și după caz, în lăzile de „brașovenie”.

În portul vechi din comuna Gornet, ca și în celelalte localități de pe Valea Teleajenului, s-au păstrat și denumirile de origine transilvană. Astfel, fusta confecționată din alte stoffe și dimie, de fapt altă rochie trasă pe fustă, se numește HONDROC, care nu este altceva decât o expresie provenită de la sașii din Brașov.

Un alt veșmânt purtat de localnici era „lebărica”, provenit din termenul „leibărac” de origine transilvană de la sașii din Brașov. Acest leibărac sau lebărică, seamănă ca o vestă și era confecționat din diferite stoffe, dimie, mătase, plușuri sau catifele. Aceste veșminte sunt purtate în partea superioară a

corpului peste cămașă sau ie, după caz. Denumirea acestui cuvânt vine de la LEIB, care înseamnă corp.

În ceea ce privește portul național femeiesc se folosește fota, care ține loc de fustă. Fota face parte din portul românesc despre care se știe că are o bogăție neasemuită în ornamente și culori.

lile sunt componente definitorii în costumația femeiască, ele nefiind altceva decât bluzele confecționate din pânză albă și bumbac, de in sau de borangic, cu o măiastră lucrătură corespunzătoare unor anumite zone.

Maramele sunt anumite țesături, fâșii lungi, cât se poate de fine, realizate cu fire de borangic și cu franjuri la capete, alese manual la războiul de casă. Cu aceste fâșii, femeile își acoperă capul atunci când se îmbracă în costum național.



Portul național bărbătesc pentru zile de sărbătoare era compus dintr-o pereche de pantaloni țărănești

strânși pe picior, pantaloni confecționați din dimie realizată dintr-o țesătură groasă de lână albă numită și „pănură”.

Pe vremuri, încălțămintea folosită de bărbații îmbrăcați în portul național erau opincile confecționate din piele de calitate după cum erau rangurile. Mai târziu au apărut la cei sărmani opincile confecționate din cauciuc sau piele de porc.

Căciula, fiind purtată cu un țugui aplecat înspre dreapta, era din culoare neagră și nu lipsește atașat de costumație, un fluier ciobănesc strecurat cu un capăt sub brâu, precum și o batistă de borangic ornamentată cu paiete strălucitoare de diferite culori și arnici, prinsă de purtătorul în cauză, strecurată cu un colț al ei pe sub brâu.

În general, bărbații se încingeau cu ajutorul unui chimir care se mai numea și șerpar, care avea mai multe compartimente unde bătrânii își țineau amnarul, foițe tocate de tutun pentru confecționarea țigărilor de fiecare dată când bărbatul în cauză voia să fumeze, piatra de cremene și în dese rânduri, actele și banii.

Expoziție internațională

Hărnicia gospodarilor din plasa Podgoria care cuprindea și comuna Gornet, a dus ca locuitorii din această plasă să trimită următoarele produse la „Universala expoziție” de la Londra din anul 1851.

Infrastructura culturii din comuna Gornet

Biblioteca este instituția, compartimentul sau structura specializată al cărei scop principal este de a constitui, a organiza, a prelucra, a dezvolta și a conserva colecții de cărți, publicații periodice, alte documente specifice și baze de date pentru a facilita utilizarea acestora de către persoane fizice (utilizatori) în scop de informare, cercetare, educație sau recreere.



Tipurile de biblioteci sunt:

- naționale;
- universitare;
- publice (județene, municipale, orășenești și comunale);
- școlare;
- specializate (ale instituțiilor academice și de cercetare, ale instituțiilor publice centrale și locale, ale instituțiilor de cultură

și culte, ale operatorilor economici, sindicatelor, ale altor organizații asociative).

Potrivit datelor furnizate de Institutul Național de Statistică, în anul 2014, la nivelul regiunii Sud-Muntenia existau 1 773 biblioteci. Dintre acestea, cele mai multe biblioteci erau școlare (1 268 biblioteci). Alte 424 biblioteci erau publice, 77 erau biblioteci specializate, iar 4 erau ale instituțiilor de învățământ superior. Comparativ cu anul 2008, numărul bibliotecilor de la nivelul regiunii a scăzut cu 17.3%.

În ceea ce privește numărul bibliotecilor din județul Prahova, în anul 2014, existau **379 biblioteci**, județul situându-se din acest punct de vedere pe locul doi în ierarhia județelor din regiunea Sud-Muntenia, după județul Argeș care avea 429 biblioteci. Din numărul total de biblioteci existente în anul 2014 în Prahova, 82 erau publice.

De asemenea, numărul bibliotecilor din județ a suferit modificări în perioada 2008 - 2014, fiind cu 8.9% mai scăzut comparativ cu anul 2008.

Din totalul bibliotecilor de la nivel județean, **2 biblioteci se află în comuna Gornet**, dintre care una aparține domeniului public, aceeași situație fiind înregistrată și în perioada 2008 - 2013.

Numărul volumelor existente și eliberate din cadrul bibliotecilor comunei Gornet

Numărul **volumelor existente** în bibliotecile din comuna Gornet, la nivelul anului 2014, este de 12 380, dintre care doar 2 450 volume au fost eliberate cititorilor pe tot parcursul anului.

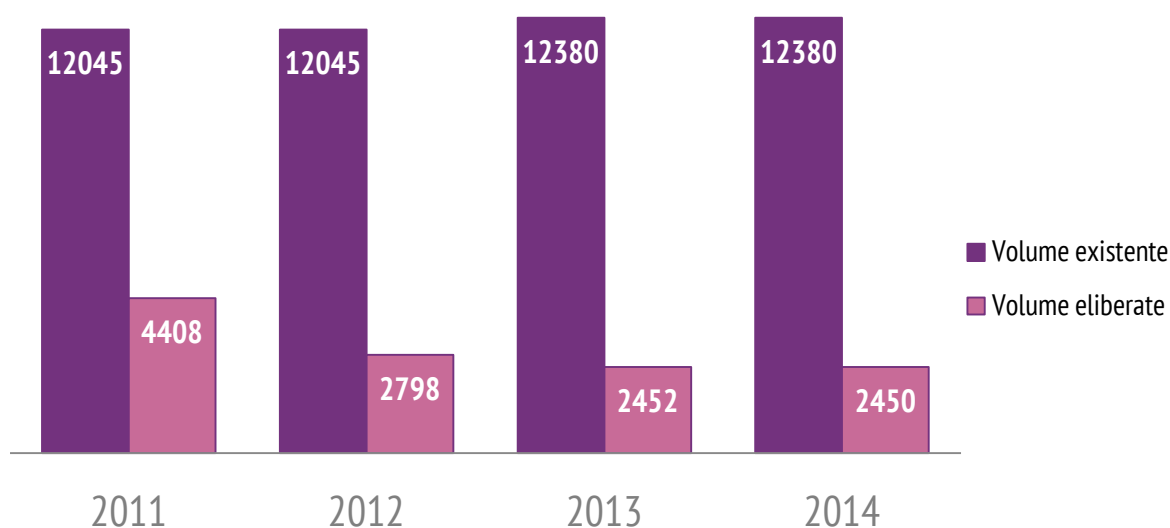
Potrivit datelor furnizate de INS, în perioada 2011 - 2012, numărul volumelor existente în bibliotecile din comuna Gornet a fost același (12 045 volume). Aceeași situație se poate observa și în perioada 2013 - 2014, numărul volumelor existente în biblioteci fiind de 12 380.

La nivelul anului 2014 se evidențiază o creștere a numărului de volume existente comparativ cu anii 2011 și 2012 și o scădere a numărului de volume

eliberate cititorilor din comuna Gornet, comparativ cu perioada 2011 - 2013. Numărul volumelor existente în bibliotecile comunei la nivelul anului 2014 a fost cu 2.8% mai mare comparativ cu numărul volumelor existente în anul 2011, respectiv în anul 2013, potrivit datelor furnizate de Institutul Național de Statistică.

În ceea ce privește numărul volumelor eliberate cititorilor din comuna Gornet, acesta a urmat un trend descendent în perioada 2011 - 2014. Astfel, la nivelul anului 2014 au fost eliberate 2 450 volume cititorilor locali, valoare de aproximativ 2 ori mai mică față de anul 2011 când au fost eliberate 4 408 volume. La nivelul județului Prahova, în anul 2014, se evidențiază o scădere a numărului de volume existente (cu 2.0%), respectiv o creștere a numărului de volume eliberate (cu 0.9%) cititorilor din județ comparativ cu anul 2011.

Numărul volumelor existente și eliberate din cadrul bibliotecilor comunei Gornet



Numărul cititorilor activi din comuna Gornet

Cititorul activ (utilizatorul) este persoana fizică care a împrumutat pentru acasă (sau a consultat în sediul bibliotecii) cel puțin o dată într-un an calendaristic o carte, broșură sau o altă publicație aparținând unei biblioteci.

Cititori activi

	2011	2012	2013	2014
Prahova	144424	141886	128900	128267
Gornet	447	427	338	390
% din județ	0.3%	0.3%	0.3%	0.3%

Sursa datelor: INS, prelucrări Anderssen

Conform datelor furnizate de Institutul Național de Statistică, în anul 2014, la nivelul comunei Gornet existau **390 cititori activi**. Numărul acestora a scăzut cu 12.8% față de anul 2011 și a crescut cu 15.0% comparativ cu anul 2013.

La nivelul județului Prahova se poate observa o scădere a numărului de cititori activi în anul 2014 comparativ cu perioada 2011 - 2013. Astfel, față de anul 2011 s-a înregistrat o scădere cu 11.2%, față de anul 2012 numărul cititorilor activi s-a redus cu 9.6%, iar comparativ cu anul 2013 numărul acestora a fost mai scăzut cu 0.5%. Pe toată perioada analizată, ponderea cititorilor activi din comuna Gornet în totalul cititorilor activi de la nivel județean a fost de 0.3%.

Personal angajat în bibliotecile din comuna Gornet

Misiunea bibliotecilor din România face referire la satisfacerea intereselor de studiu, lectură, informare, documentare, educare și recreere ale populației prin promovarea cunoașterii. În acest sens, bibliotecile au un rol major în oferta națională de informații, la care au acces, fără discriminare, toți cetățenii României. De asemenea, personalul angajat în biblioteci asigură asistență de specialitate oricărei persoane/organizații care dorește să facă o cercetare în scop personal, profesional, științific sau comercial. A fi bibliotecar înseamnă cultură, maturitate temperamentală, echilibru, cunoaștere, pregătire, perseverență, informație, răbdare, spirit de prudență, amabilitate, simț analitic, spirit critic, creativitate, capacitate de sinteză, curiozitate intelectuală, rigoare etc. Bibliotecarul este un agent cultural și educațional ce utilizează oportunitățile pentru îmbogățirea cunoștințelor profesionale și caută să înțeleagă interlocutorul, psihologia și personalitatea fiecărui beneficiar.

Potrivit datelor furnizate de Institutul Național de Statistică, la nivelul anului 2014, în comuna Gornet a fost înregistrată **o singură persoană angajată în cadrul bibliotecilor locale**. La nivelul județului Prahova, în anul 2014 au fost înregistrați 187 angajați în cele 379 biblioteci existente. Numărul de angajați în bibliotecile din județ a scăzut față de anul 2011 cu 13.8%.

Importanța sectorului cultural pentru populația comunei Gornet

Într-o perioadă a globalizării, cultura devine o calitate esențială a unei regiuni. Dezvoltarea culturii la nivel local consolidează identitatea locală și caracterul distinctiv, creând produse culturale cu o valoare unică. O comunitate care investește în cultură, educație și sport generează în același timp mai multă bogăție, bunăstare și siguranță. Astfel, este creat un mediu favorabil pentru generațiile viitoare, cu posibilitatea dezvoltării locurilor de muncă și creșterii, în același timp, a nivelului de trai.

Cultura include arta și toate formele de expresie artistică, și, mai mult, include modurile prin care se definește identitatea unui individ. Conform UNESCO, cultura este definită ca un set de trăsături spirituale, materiale, intelectuale și afective distincte ale unei societăți sau a unui grup social și cuprinde, pe lângă arte vizuale, muzică, teatru, dans, literatură și elemente definitorii pentru stilul de viață și sistemul de valori a individului.

Potrivit studiului realizat în martie 2015, 58.3% din populația comunei Gornet au acordat o prioritate **mare** sectorului cultural în vederea îmbunătățirii nivelului de trai local. Cei mai mulți localnici care susțin această opinie au domiciliul stabil în satul Gornet (53.6%). În ceea ce privește repartizarea populației comunei pe grupe de vârstă, s-a constatat

că cei mai mulți dintre respondenții care au această părere sunt vârstnicii (peste 65 ani).

Următoarea pondere (23.8%) se înregistrează în rândul localnicilor care acordă dezvoltării sectorului cultural din comună o **prioritate mică**. Dintre aceștia, 21.4% locuiesc în satul Gornet, iar 2.4% în satul Cuib.

Importanța sectorului cultural pentru populație

58.3%

Sectorul cultural - prioritate mare

23.8%

Sectorul cultural - prioritate mică

17.9%

Sectorul cultural - prioritate medie

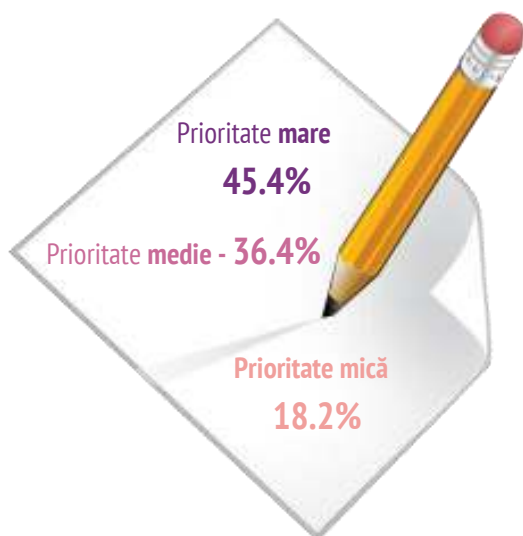
Ponderea persoanelor chestionate care au menționat faptul că sectorul cultural **are o prioritate medie** pentru dezvoltarea nivelului de trai din comună este mai redusă (17.9%).

Importanța sectorului cultural pentru agenții economici din comuna Gornet

Cei mai mulți dintre agenții economici care au participat la studiul realizat în martie 2015 au acordat sectorului cultural o **prioritate mare**, ponderea acestora fiind de 45.4%.

În urma repartizării antreprenorilor din comuna Gornet care consideră **prioritar** sectorul cultural pentru dezvoltarea nivelului de trai în funcție de zona unde este înregistrat sediul firmei/punctul de lucru, s-a constatat că majoritatea întreprinzătorilor care sunt de această părere au firma în satul Gornet.

De asemenea, cei mai mulți agenți economici care au afirmat că sectorul cultural este important activează în domeniul comercial.



Întreprinzătorii din comună care au acordat sectorului cultural o prioritate medie în vederea

îmbunătățirii condițiilor de trai din teritoriul reprezintă 36.4% din totalul respondenților care au fost prezenți la acest studiu. Dintre aceștia, 18.2% desfășoară activități în domeniul comercial, 9.1% lucrează în domeniul construcțiilor și tot 9.1% au ca domeniu de activitate industria prelucrătoare.

Analiza datelor obținute la studiul realizat în anul 2015 arată faptul că toți respondenții care acordă o prioritate medie acestui sector au sediul în satul reședință Gornet.



Cea mai scăzută pondere revine oamenilor de afaceri care desfășoară activități pe teritoriul comunei Gornet și sunt de părere că sectorul cultural nu este prioritar pentru dezvoltarea nivelului de trai al comunei (18.2%).

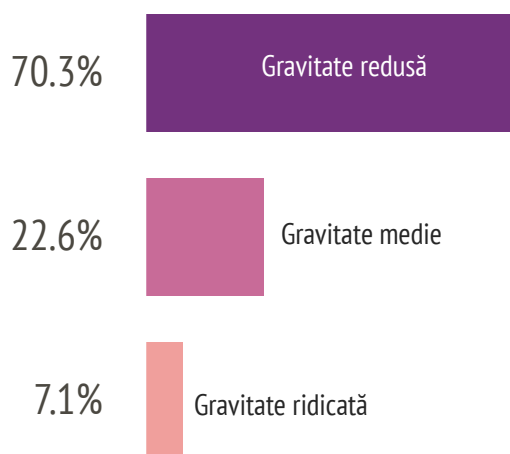
Oamenii de afaceri care au această părere au punctul de lucru în satul Gornet și activează în domeniul comercial (9.1%), respectiv în domeniul construcțiilor (9.1%).

Gradul de mulțumire al populației comunei Gornet privind cultura și divertismentul

Rezultatele obținute în urma studiului asupra opiniei populației, realizat în martie 2015, evidențiază faptul că **numărul spațiilor culturale** pentru petrecerea timpului liber din comuna Gornet **este suficient**. De asemenea, localnicii consideră că spațiile culturale sunt dotate corespunzător, peste jumătate (70.3%) dintre aceștia menționând faptul că divertismentul și cultura sunt probleme cu gravitate redusă la nivel local.

Ponderea localnicilor care sunt de părere că divertismentul și cultura din comuna Gornet reprezintă o problemă cu gravitate medie este de 22.6%.

Cultura și divertismentul



Sursa datelor: Studiu realizat de Anderssen Consulting Group în martie 2015

Localnicii care sunt nemulțumiți de numărul spațiilor culturale din comuna Gornet, reprezintă doar 7.1% din total, aceștia fiind de părere că spațiile culturale din comuna Gornet nu sunt dotate corespunzător.

Gradul de acces al populației la manifestări culturale realizate în comuna Gornet

Potrivit studiului realizat în martie 2015, cei mai mulți dintre localnicii intervievați se declară **foarte mulțumiți** (64.3%) de manifestările culturale organizate în comuna Gornet. Populația este mulțumită atât de numărul spațiilor culturale și de dotarea acestora, cât și de evenimentele culturale organizate la nivel local.

Cei mai mulți dintre respondenții care sunt foarte mulțumiți de manifestările culturale organizate în teritoriu sunt din satul Gornet (58.3%). De asemenea, cea mai ridicată pondere a celor care susțin că sunt foarte mulțumiți de numărul evenimentelor culturale organizate în comună se înregistrează în rândul populației cu vârsta peste 65 ani (28.3%).

Localnicii care susțin că numărul evenimentelor culturale organizate în comună nu este suficient reprezintă 15.5% din total. Dintre aceștia 13.1% se declară nemulțumiți, iar 2.4% foarte nemulțumiți de manifestările culturale organizate în comuna Gornet.

E CONOMIE



Stadiul de dezvoltare economico-socială a României poate fi caracterizat prin urmărirea indicatorilor macroeconomici care exprimă potențialul și nivelul economiei, structura acesteia, eficiența folosirii factorilor de producție, gradul de competitivitate internațională și nivelul de trai al populației.

Analiza situației actuale evidențiază faptul că economia României are un nivel de competitivitate mult sub media Uniunii Europene. Numărul firmelor inovative este de trei până la patru ori mai mic ca pondere în total firme, comparativ cu media Uniunii Europene, principalele decalaje constând în nivelul scăzut al implementării și absența structurilor de susținere a start-up-urilor inovative.

România este deficitară și în ceea ce privește infrastructura de afaceri necesară pentru a face față competiției pe piața internațională, în special în sectorul inovativ și de înaltă tehnologie. În acest scop, ar trebui acordată atenție structurilor de sprijinire a afacerilor.

În același timp, o parte dintre firmele românești nu sunt complet operaționale și necesită asistență în continuare pentru a îmbunătăți serviciile oferite. Economia României dovedește o tendință pozitivă de dezvoltare în ceea ce privește industria și serviciile suport, dar încă insuficientă pentru a acoperi decalajele.

Multe domenii economice se bazează fie pe resurse naturale (industria lemnului, materiale de construcții), fie sunt rezultatul istoric al industrializării forțate (industria grea, metalurgia, chimia, petrolul). Acești factori nu au stimulat coeziunea și cooperarea în cadrul acestor ramuri, afectând temeinicia lanțului de producție și capacitatea de a crea valoare adăugată.

Principalele industrii ale României sunt cea textilă și de încălțăminte, industria metalurgică, de mașini ușoare și de asamblare de mașini, minieră, de prelucrare a lemnului, a materialelor de construcții, chimică, alimentară și cea de rafinare a petrolului.

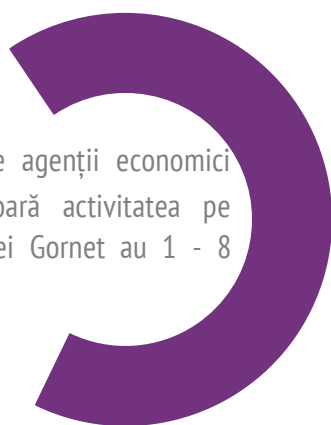
Numărul de angajați ai agenților economici din comuna Gornet

Numărul de angajați este un criteriu esențial pentru a determina în ce categorie se încadrează fiecare întreprindere. IMM-urile se clasifică în microîntreprinderi, întreprinderi mici și întreprinderi mijlocii. Potrivit acestei clasificări, microîntreprinderile sunt acele întreprinderi care au de la 0 până la 9 salariați, iar cifra de afaceri anuală netă este mai mică de 2 milioane de euro.

Întreprinderile mici sunt acele întreprinderi care au între 10 și 49 salariați, iar cifra de afaceri anuală netă este cel mult 10 milioane de euro. Întreprinderile mijlocii sunt acele întreprinderi care au între 50 și 249 salariați, cifra de afaceri anuală netă fiind de cel mult 50 milioane de euro.

Numărul de angajați ai agenților economici

66.6% dintre agenții economici care își desfășoară activitatea pe teritoriul comunei Gornet au 1 - 8 angajați



Sursa datelor: Studiu realizat de Anderssen Consulting Group în martie 2015

Potrivit studiului realizat în luna martie 2015, **mai mult de jumătate dintre agenții economici** care își desfășoară activitatea pe teritoriul comunei Gornet au 1 - 8 angajați (66.6%). Următoarea pondere mai ridicată se înregistrează în rândul agenților economici care au afirmat că au 16 - 28 angajați (16.7%).

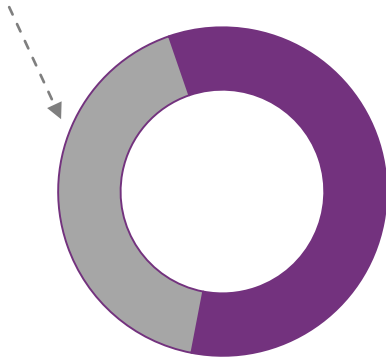
De asemenea, rezultatele studiului au arătat că există întreprinderi în comuna Gornet care au în momentul de față 35 - 90 angajați. Ponderea acestora reprezintă 16.7% din totalul întreprinderilor incluse în eșantion.

Rezultatele obținute în urma studiului realizat asupra mediului de afaceri din comuna Gornet evidențiază faptul că **mai mult de jumătate** dintre angajații agenților economici din comună sunt bărbați (68.7%), ponderea femeilor fiind mai scăzută (31.3%). Din totalul angajaților oamenilor de afaceri din comuna Gornet, 43.1 % au vârsta cuprinsă între 25 și 40 ani, 39.2% au între 40 și 55 ani, 11.8% au peste 55 ani, iar 5.9% sunt tineri cu vârsta sub 25 ani.

Dintre angajații calificați ai agenților economici din comuna Gornet, cei mai mulți - 55.0% au studii generale, 35.0% au absolvit liceul și 10.0% au studii superioare. Pe teritoriul comunei Gornet sunt și agenți economici care au afirmat că personalul angajat nu are nici o calificare. Dintre aceștia, 84.0% au studii generale, iar 16.0% sunt absolvenți de studii liceale.

Intenția agenților economici de a angaja personal

58.3% dintre întreprinzătorii locali susțin că au intenția de a angaja personal



Dintre agenții economici care susțin că au intenția de a angaja personal, **cei mai mulți** au ca domeniu principal de activitate comerțul

Sursa datelor: Studiu realizat de Anderssen Consulting Group în martie 2015

Intenția agenților economici de a angaja personal

Potrivit studiului realizat asupra mediului de afaceri din comuna Gornet, **cei mai mulți agenți economici** care își desfășoară activitatea pe teritoriul comunei intenționează să angajeze personal în următoarele 12 luni (58.3%), principalele motive fiind nevoia de forță de muncă și creșterea volumului de muncă.

La polul opus, **41.7%** dintre oamenii de afaceri chestionați au susținut că nu vor face angajări în următoarele 12 luni. Cei mai mulți dintre întreprinzătorii din comuna Gornet care susțin că nu vor face angajări de personal activează în domeniul comercial (25.0%).

Intenția agenților economici de a concedia personal

În ceea ce privește **intenția agenților economici locali de concedia personal** în următoarele 12 luni, rezultatele studiului realizat în comuna Gornet în anul 2015 evidențiază faptul că **toți** agenții economicii de pe teritoriul comunei au afirmat că nu intenționează să concedieze personal.

Pentru a reduce mobilitatea angajaților, agenții economici vor trebui să găsească stimulente potrivite pentru a-i păstra pe cei mai competenți angajați în vederea îmbunătățirii performanței afacerii.

Mobilitatea muncitorilor din mediul rural spre cel urban are implicații majore asupra protecției sociale, educației, sistemelor de sănătate și chiar asupra pensiilor.

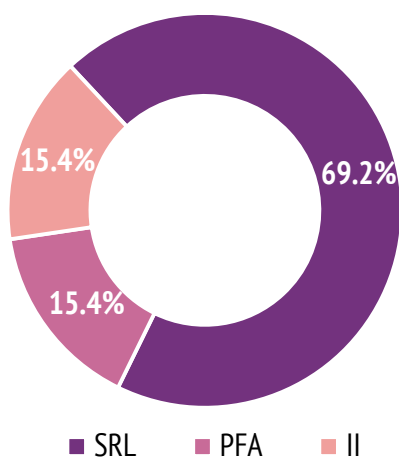


Forma de organizare juridică a agenților economici din comuna Gornet

Rezultatele obținute în urma studiului realizat asupra agenților economici de pe teritoriul comunei Gornet evidențiază faptul că, în comună, cele mai multe firme sunt înregistrate ca și **Societăți cu Răspundere Limitată** (69.2%).

SRL-ul este acea societate ce se constituie de către una, două sau mai multe persoane care pun în comun anumite bunuri pentru a desfășura o activitate comercială, în vederea dobândirii și împărțirii beneficiilor și care răspund pentru obligațiile societății în limita aportului.

Forma de organizare juridică a agenților economici



Sursa datelor: Studiu realizat de Anderssen Consulting Group în martie 2015

Ponderea **Persoanelor Fizice Autorizate** din comuna Gornet reprezintă 15.4% din totalul agenților economici locali. Persoana Fizică Autorizată este acea persoană care poate să desfășoare orice formă de activitate economică permisă de lege, folosind în principal forța sa de muncă.

Întreprinderile Individuale reprezintă 15.4% din totalul întreprinderilor comunei Gornet. Această formă de organizare nu are personalitate juridică și este organizată de un întreprinzător persoană fizică.

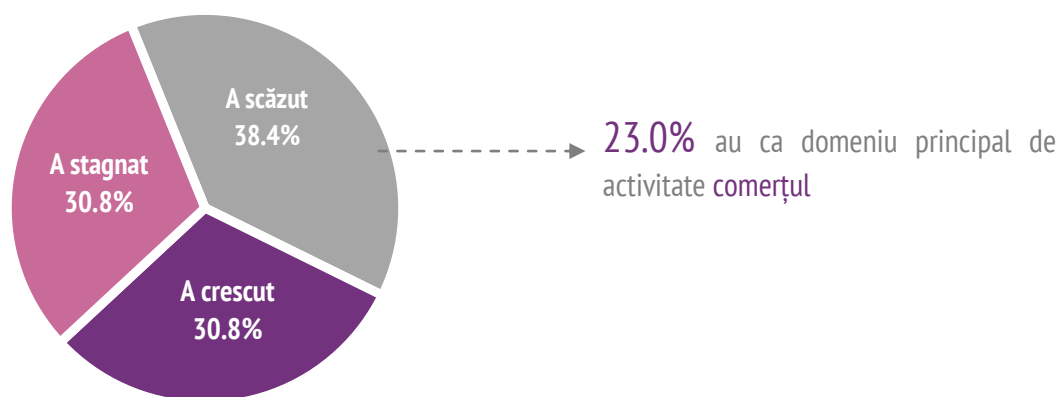
Domeniul de activitate al agenților economici din comuna Gornet

Potrivit studiului realizat în comuna Gornet în martie 2015, cea mai mare parte a agenților economici locali activează în domeniul **comercial**. Aceștia reprezintă 53.8% din totalul agenților chestionați.

Următoarea pondere mai ridicată se înregistrează, în egală măsură, în rândul întreprinzătorilor care activează în **domeniul construcțiilor**, respectiv în domeniul industriei prelucrătoare (15.4%).

De asemenea, ponderi egale de 7.7% se înregistrează și pentru întreprinzătorii care își desfășoară activitatea în domeniul agricol, cât și pentru antreprenorii care desfășoară alte activități de servicii.

Evoluția cifrei de afaceri a agenților economici din comuna Gornet



Sursa datelor: Studiu realizat de Anderssen Consulting Group în martie 2015

Evoluția cifrei de afaceri a agenților economici din comuna Gornet

Cifra de afaceri este adeseori un detaliu important al unui plan de afaceri fiind estimată în baza unor previziuni. Ea poate deveni la un moment dat un barometru al previziunilor și o coordonată importantă a strategiei de marketing.

Rezultatele obținute în urma studiului realizat asupra opiniei mediului de afaceri din comuna Gornet, evidențiază faptul că 38.4% dintre agenții economici care activează pe teritoriul comunei au declarat că **cifra de afaceri a scăzut în ultimii 3 ani**. Dintre aceștia, cea mai mare parte desfășoară activități în domeniul comercial (23.0%).

Pe locul doi se situează agenții economici locali care au declarat că **cifra de afaceri a crescut** în ultimii 3 ani (30.8%). Cea mai mare parte dintre aceștia

activează în domeniul industriei prelucrătoare (15.4%). De asemenea, și agenții economici care desfășoară activități comerciale, dar și cei care desfășoară activități în domeniul construcțiilor susțin că cifra de afaceri a crescut în ultima perioadă. Dintre întreprinzătorii locali care susțin acest aspect, cei mai mulți sunt înregistrați ca și Societate cu Răspundere Limitată (23.1%).

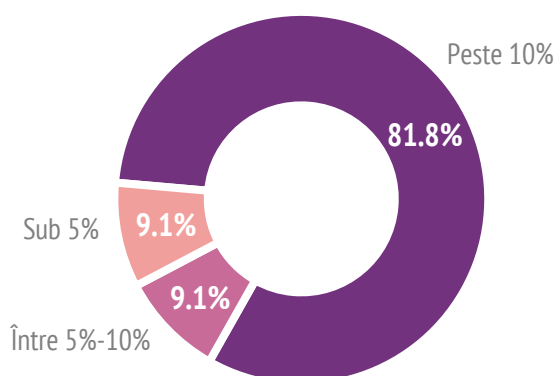
În comuna Gornet, la nivelul anului 2015, există și agenți economici cu o **cifra de afaceri care a stagnat**. Ponderele acestora este de 30.8% din totalul întreprinzătorilor locali. Dintre agenții care au declarat acest lucru, 23.1% activează în domeniul comercial, iar 7.7% desfășoară alte activități de servicii. De asemenea, cea mai mare parte a antreprenorilor care au înregistrat o stagnare a cifrei de afaceri au ca formă de organizare juridică Societate cu Răspundere Limitată (23.1%), restul respondenților fiind Persoane Fizice Autorizate.

Procentul alocat investițiilor din profitul anual

Investiția este suma pe care un agent economic este dispus să o folosească cu scopul de a genera profit pe termen mediu și lung.

Potrivit studiului realizat asupra mediului de afaceri, cei mai mulți agenți economici din comună (81.8%) au alocat investițiilor **peste 10%** din profitul obținut.

Procentul alocat investițiilor din profitul anual



Sursa datelor: Studiu realizat de Anderssen Consulting Group în iunie 2015

Următoarea pondere se înregistrează, în egală măsură, în rândul întreprinzătorilor locali care au alocat investițiilor **un procent mai mic de 5%** (9.1%), respectiv între 5% și 10%. Agenții economici care au alocat investițiilor sub 5% din profitul anual obținut au înregistrat o creștere a cifrei de afaceri.

În schimb, pentru antreprenorii care au susținut că procentul alocat investițiilor este cuprins între 5% și 10% cifra de afaceri a scăzut în ultimii 3 ani.

Gradul de mulțumire privind implicarea Primăriei în dezvoltarea mediului de afaceri

Luând în considerare gradul de mulțumire privind implicarea Primăriei în susținerea mediului de afaceri din comuna Gornet, s-a constatat că, **cei mai mulți** agenți economici care au participat la studiul din martie 2015 s-au declarat foarte mulțumiți (53.8%). Toți agenții care au afirmat acest lucru au apreciat la un nivel foarte ridicat capacitatea Primăriei de a gestiona dezvoltarea comunei Gornet.

53.8% ● ● ► Foarte mulțumiți de implicarea Primăriei

46.2% ● ● ► Mulțumiți de implicarea Primăriei

Sursa datelor: Studiu realizat de Anderssen Consulting Group în martie 2015

Restul respondenților, în proporție de 46.2%, au susținut că sunt mulțumiți de modul în care se implică Primăria în susținerea mediului de afaceri local.



Grad foarte ridicat de mulțumire privind implicarea Primarului în problemele zilnice

Mediul de afaceri local este sprijinit de angajații Primăriei Gornet

Implicarea Primarului în rezolvarea problemelor zilnice

Economia din mediul rural poate fi caracterizată printr-o serie de puncte tari ce trebuie să constituie pârghiile pe care să se bazeze intervențiile care să conducă la dezvoltarea și diversificarea activităților economice ca o premisă a dezvoltării durabile a spațiului rural. În acest sens, agenții economici din mediul rural au nevoie de sprijin din partea Autorităților Publice Locale.

Potrivit studiului realizat în luna martie 2015, cei mai mulți agenți economici de pe teritoriul comunei Gornet se declară **foarte mulțumiți** (61.5%) de sprijinul oferit de Primar în rezolvarea problemelor zilnice. Diferența până la 100.0% este reprezentată de agenții economici locali care se declară mulțumiți (30.8%) de implicarea Primarului în problemele de zi cu zi, dar și nemulțumiți (7.7%).

Sprijinul oferit din partea angajaților Primăriei în rezolvarea problemelor zilnice


Cei mai mulți dintre agenții economici cu sediul social pe teritoriul comunei Gornet consideră că angajații Primăriei se implică în **foarte în mare măsură** în rezolvarea problemelor zilnice cu care se confruntă (61.5%). Aceștia au o încredere foarte ridicată despre capacitatea Primăriei de a gestiona și dezvolta comuna Gornet.

Dintre întreprinzătorii locali participanți la studiu, 30.8% au declarat că angajații Primăriei Gornet se implică **în mare măsură** în rezolvarea problemelor zilnice.

Există însă și antreprenori care au declarat că angajații Primăriei le acordă sprijin în mică măsură în soluționarea problemelor întâmpinate în derularea activității (7.7%).

Probleme întâmpinate de agenții economici din comuna Gornet în derularea activității zilnice

Succesul antreprenoriatului rural generează avantaje indirecte, cum sunt: identificarea unor practici de succes ca exemple pentru comunitatea de afaceri locală, răspândirea bunelor practici și a valorilor antreprenoriale, îmbunătățirea activității economice a comunităților sau crearea unei baze pentru creșteri și dezvoltări ulterioare. În România, antreprenoriatul rural poate căpăta o dimensiune mai pregnantă în condițiile în care reformele din domeniul agriculturii și dezvoltării rurale vor continua. Însă, de cele mai multe ori, agenții economici se confruntă cu diferite probleme care le îngreunează activitățile zilnice.



Cei mai mulți dintre agenții economici cu sediul social în comuna Gornet susțin că problema cu care

se confruntă cel mai des în derularea activității zilnice este **birocrația existentă la nivel local și național** (14.4%), acest lucru îngreunând derularea activităților zilnice.

Oamenii de afaceri susțin că dificultățile de ordin financiar (**14.3%**) sunt de asemenea probleme în desfășurarea activității lor.

O altă problemă care influențează activitatea, o reprezintă divizarea terenurilor agricole (**14.3%**). O problemă importantă menționată de agenții economici o reprezintă și **fiscalitatea existentă la nivel local** (**14.3%**).

Potrivit studiului realizat asupra mediului de afaceri din comuna Gornet, în martie 2015, alte probleme cu care se confruntă agenții economici sunt: greutatea în accesarea fondurilor pentru investiții (14.3%), drum de acces către fabrică (7.1%), lipsa spațiului pentru extinderea afacerii (7.1%).

De remarcat este faptul că, un procent de **7.1%** dintre agenții economici participanți la studiu, au declarat că **nu întâmpină greutatea** în desfășurarea activității.

Aceeași pondere revine și întreprinzătorilor locali care au afirmat că veniturile mici ale populației reprezintă o problemă întâmpinată în derularea activității zilnice.

Gradul de colaborare dintre agenții economici și Primăria

Rezultatele obținute în urma studiului realizat asupra mediului de afaceri evidențiază faptul că cei mai mulți dintre agenții economici cu sediul social în comuna Gornet au afirmat că au un **grad foarte ridicat** de colaborare cu Primăria (46.1%).

Dintre reprezentanții mediului de afaceri, 30.8% susțin că au un grad ridicat de colaborare cu Primăria comunei Gornet. O pondere de 15.4% revine oamenilor de afaceri care nu colaborează cu Primăria. Cel mai scăzut procent aparține respondenților care au un nivel scăzut de colaborare cu Primăria.

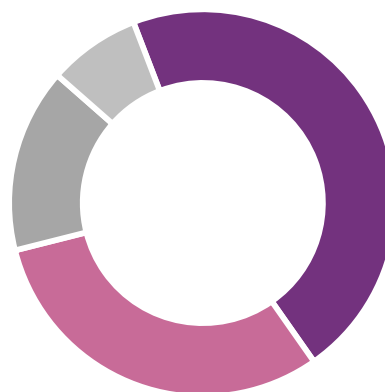
Posibilitatea realizării unui parteneriat public-privat între agenții economici și Primărie

Conceptul de parteneriat public-privat reprezintă o formă de cooperare între o autoritate publică și sectorul privat, respectiv organizații neguvernamentale, asociații ale oamenilor de afaceri, ori companii.

Potrivit studiului realizat în martie 2015, **83.3%** dintre agenții economici de pe teritoriul comunei Gornet **își doresc să realizeze un parteneriat public-privat** cu Primăria comunei. Doar 16.7% dintre reprezentanții mediului de afaceri local nu doresc **să realizeze un parteneriat public-privat** cu Primăria.

Gradul de colaborare dintre antreprenori și Primărie

46.1% colaborează la un nivel foarte ridicat cu Primăria Gornet



Sursa datelor: Studiu realizat de Anderssen Consulting Group în martie 2015

Realizarea unui parteneriat public-privat

83.3% doresc realizarea unui parteneriat public-privat



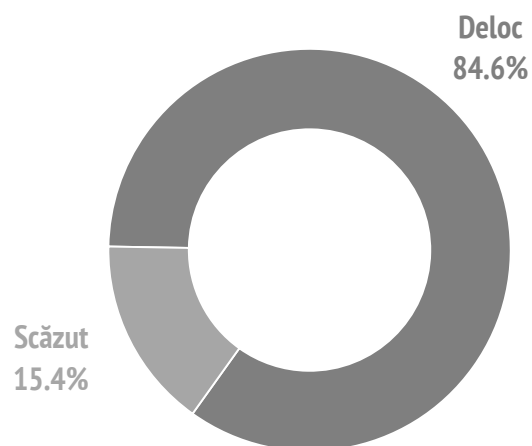
Sursa datelor: Studiu realizat de Anderssen Consulting Group în martie 2015

Gradul de colaborare dintre agenții economice și Consiliul Județean Prahova

Conform studiului realizat în martie 2015, mai mult de jumătate dintre agenții economice care își desfășoară activitatea pe teritoriul comunei Gornet susțin că nu colaborează cu Consiliul Județean Prahova.

Dintre antreprenorii care au participat la studiu, doar 15.4% au afirmat că au un grad de colaborare scăzut cu această instituție publică.

Gradul de colaborare dintre agenții economici și Consiliul Județean Prahova



Sursa datelor: Studiu realizat de Anderssen Consulting Group în martie 2015

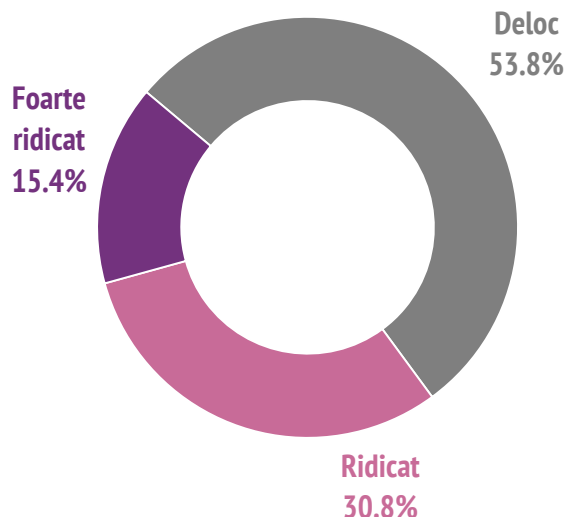
Gradul de colaborare dintre agenții economice și Prefectura Județului Prahova

Sprijinul acordat de instituțiile publice de la nivel local și județean este foarte important pentru dezvoltarea economică a mediului rural din România.

Potrivit analizei datelor obținute în urma studiului realizat asupra mediului de afaceri în 2015, **nici un agent economic** de pe teritoriul comunei Gornet nu colaborează cu Prefectura Județului Prahova.



Gradul de colaborare dintre agenții economici și Direcția Sanitar Veterinară



Sursa datelor: Studiu realizat de Anderssen Consulting Group în martie 2015

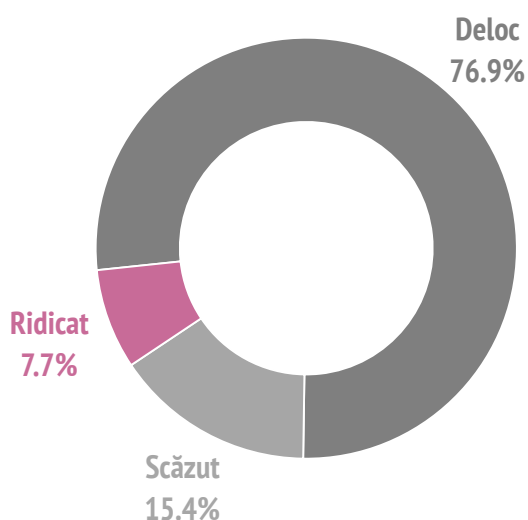
Gradul de colaborare dintre agenții economici și Direcția Sanitar Veterinară

Analiza cantitativă a datelor evidențiază faptul că, cei mai mulți dintre agenții economici de pe teritoriul comunei Gornet nu colaborează cu Direcția Sanitar Veterinară (53.8%).

O pondere de 30.8% revine agenților economici care au declarat că au un grad de colaborare ridicat cu această instituție publică.

Potrivit studiului realizat asupra opiniei mediului de afaceri din comună, o pondere mai scăzută (15.4%) revine antreprenorilor care au un grad de colaborare foarte ridicat cu această instituție publică.

Gradul de colaborare dintre agenții economici și Direcția Agricolă și Dezvoltare Rurală



Sursa datelor: Studiu realizat de Anderssen Consulting Group în martie 2015

Gradul de colaborare dintre agenții economici și Direcția Agricolă și Dezvoltare Rurală

Conform studiului realizat în martie 2015, cei mai mulți agenți economici de pe teritoriul comunei Gornet susțin că **nu colaborează** cu Direcția Agricolă și Dezvoltare Rurală (76.9%).

Antreprenorii care au participat la studiu și colaborează la un nivel scăzut cu această instituție publică, reprezintă 15.4% din totalul agenților chestionați.

Ponderea agenților economici care au participat la studiu și colaborează la un nivel **ridicat** cu Direcția Agricolă și Dezvoltare Rurală reprezintă 7.7% din total.

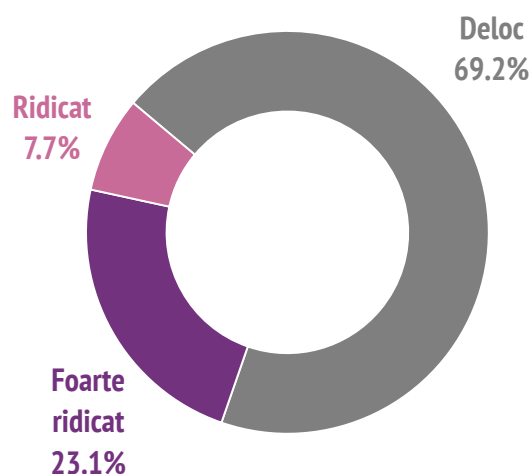
Gradul de colaborare dintre agenții economici și Agenția de Plăți și Intervenție pentru Agricultură (APIA)

Conform studiului realizat în martie 2015, 69.2% dintre agenții economici care își desfășoară activitatea pe teritoriul comunei Gornet susțin că nu colaborează cu Agenția de Plăți și Intervenție pentru Agricultură.

Antreprenorii care au participat la studiu și au un grad de colaborare foarte ridicat cu această instituție publică reprezintă 23.1%.

Diferența până la 100.0% este reprezentată de agenții economici care au declarat că au un grad ridicat de colaborare (7.7%).

Gradul de colaborare dintre agenții economici și Agenția de Plăți și Intervenție pentru Agricultură



Sursa datelor: Studiu realizat de Anderssen Consulting Group în martie 2015

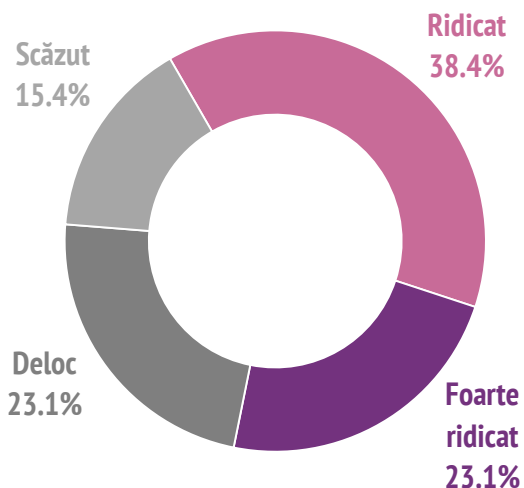
Gradul de colaborare dintre agenții economici și Agenția pentru Finanțarea Investițiilor Rurale (AFIR)

Agenția pentru Finanțarea Investițiilor Rurale (AFIR) a fost înființată prin Ordonanța de Urgență a Guvernului nr. 41 din 18 iunie 2014, prin reorganizarea Agenției de Plăți pentru Dezvoltare Rurală și Pescuit (APDRP).

Potrivit analizei cantitative a datelor obținute în 2015, nici un agent economic de pe teritoriul comunei Gornet **nu colaborează** cu Agenția pentru Finanțarea Investițiilor Rurale.



Gradul de colaborare dintre agenții economici și firmele cu același domeniu de activitate



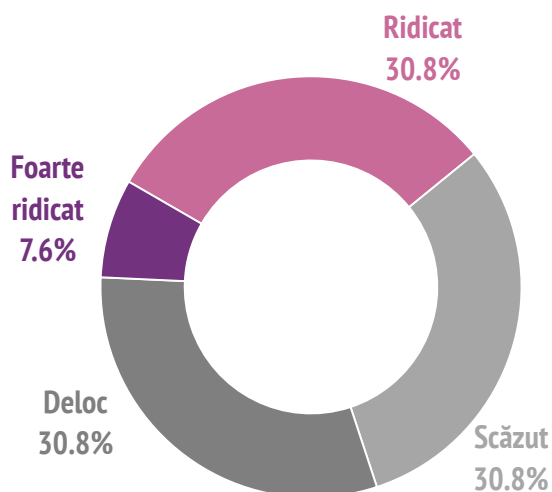
Sursa datelor: Studiu realizat de Anderssen Consulting Group în martie 2015

Gradul de colaborare dintre agenții economici și firmele cu același domeniu de activitate

Conform studiului realizat în martie 2015, cei mai mulți dintre agenții economici de pe teritoriul comunei Gornet au afirmat că au un grad ridicat de colaborare cu firmele din același domeniu de activitate (38.4%).

Un procent de 23.1% revine participanților la studiu care au susținut că au un grad de colaborare foarte ridicat cu firmele din același domeniu de activitate. Respondenții care nu colaborează cu astfel de firme reprezintă tot 23.1%. Cea mai scăzută pondere (15.4%) revine antreprenorilor care au un nivel scăzut de colaborare cu firmele din același domeniu.

Gradul de colaborare dintre agenții economici și firmele cu domenii de activitate diferite



Sursa datelor: Studiu realizat de Anderssen Consulting Group în martie 2015

Gradul de colaborare dintre agenții economici și firmele cu domenii de activitate diferite

Rezultatele obținute în urma studiului realizat în 2015 arată faptul că, 30.8% dintre agenții economici din comuna Gornet colaborează la un nivel ridicat cu firmele din domenii de activitate diferite.

Aceeași pondere revine și antreprenorilor care au un nivel scăzut de colaborare cu aceste firme. De asemenea, tot 30.8% dintre respondenți au afirmat că nu colaborează cu firmele din domenii de activitate diferite. Cea mai scăzută pondere revine antreprenorilor care au un grad de colaborare foarte ridicat cu firmele din domenii de activitate diferite (7.6%).

Piața de desfacere a produselor și/sau a serviciilor agenților economici

Cele mai importante relații ale unei întreprinderi producătoare de bunuri și servicii sunt cele cu piața, întrucât în economia de piață atât producătorul, cât și consumatorul au posibilitatea de a alege în mod liber cât, unde și cum pot să ofere și respectiv să solicite, piața fiind aceea care stabilește ce se produce și cât se produce.

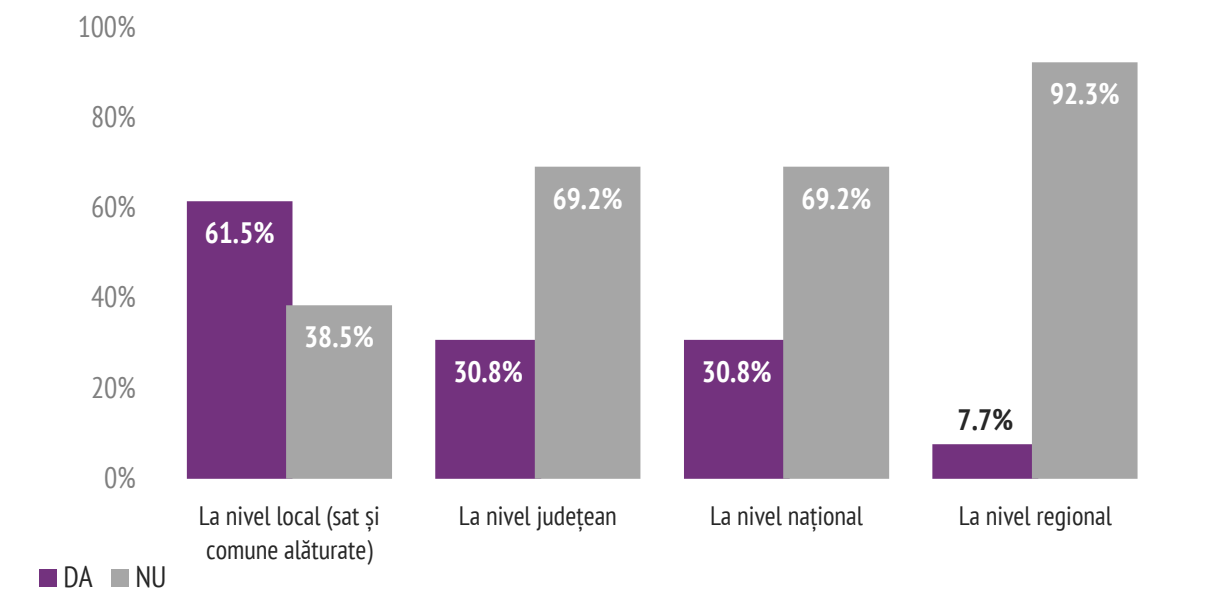
Ca atare, întreprinderea, care are ca obiect de activitate producerea de bunuri și servicii destinate pieței, trebuie să cunoască anticipat nevoile reale ale societății, pe care i le poate indica piața, astfel analiza condițiilor de piață prezintă o deosebită importanță pentru întreprindere.

Analiza cantitativă a datelor obținute evidențiază faptul că, **cei mai mulți** agenți economici cu sediul social în comuna Gornet își vând produsele și/sau serviciile la **nivel local**, mai exact în satul unde își desfășoară activitatea sau în comunele alăturate (61.5%).

În egală măsură (30.8%), întreprinzătorii de pe teritoriul comunei Gornet își vând produsele și/sau serviciile la **nivel județului Prahova**, respectiv la **nivel național**.

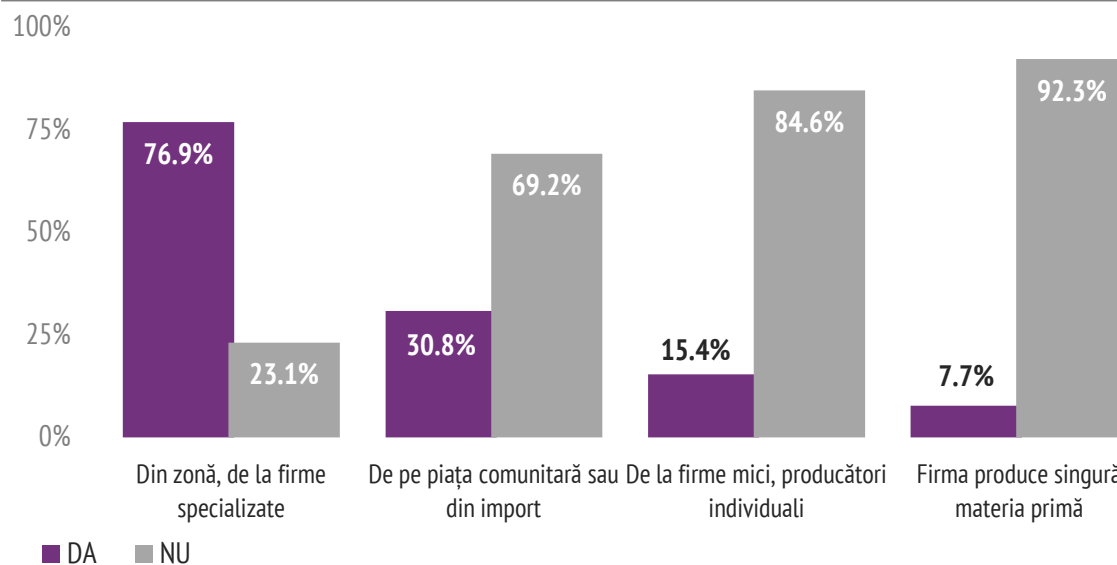
O pondere de 7.7% din totalul agenților economici din comuna Gornet susțin că produsele și/sau serviciile sunt solicitate de clienții de la **nivelul regiunii Sud-Muntenia**.

Piața de desfacere a produselor și/sau a serviciilor agenților economici din comuna Gornet



Sursa datelor: Studiu realizat de Anderssen Consulting Group în martie 2015

Sursa de proveniență a materiilor prime ale agenților economici din comuna Gornet



Sursa datelor: Studiu realizat de Anderssen Consulting Group în martie 2015

Sursa de proveniență a materiilor prime ale agenților economici

Materiile prime reprezintă produsele naturale sau semifabricatele ce se pot constitui în materiale de fabricație. Așadar, materiile prime reprezintă o primă etapă de evoluție, o fază incipientă de realizare a diverselor bunuri materiale. Ele se obțin, în general, prin diverse procedee specifice, mai mult sau mai puțin complexe și mai mult sau mai puțin costisitoare din punct de vedere al cheltuielilor de producție.

Potrivit studiului realizat asupra mediului de afaceri din comuna Gornet, cei mai mulți agenți economici din teritoriu **își procură materia primă din zonă, de la firme specializate (76.9%)**. Cei mai mulți dintre aceștia activează în domeniul comercial și au vârsta cuprinsă între 35 și 44 ani, respectiv între 45 și 54 ani.

Oamenii de afaceri cu sediul social pe teritoriul comunei Gornet care susțin că principala sursă de proveniență a materiei prime este **piața comunitară sau importul**, înregistrează o pondere de 30.8%.

Se poate observa că există și întreprinzători din comună care **își procură materia primă de la firmele mici sau de la producătorii individuali (15.4%)**. Întreprinzătorii care susțin acest aspect activează în domeniul comercial, respectiv în domeniul industriei prelucrătoare și au între 45 și 54 ani.

În ceea ce privește **producția proprie a materiei prime**, rezultatele studiului evidențiază faptul că doar 7.7% dintre agenții economici din comună susțin că firma produce singură materia primă necesară. Agenții care susțin acest lucru activează în domeniul comercial și au vârsta cuprinsă în intervalul 25 - 34 ani.

Probleme întâmpinate în dezvoltarea afacerii și gradul de influență al acestora

Potrivit rezultatelor obținute în urma studiului realizat în martie 2015, **accesul la diferite surse de finanțare (credite/fonduri externe)** reprezintă principala problemă cu care se confruntă oamenii de afaceri de pe raza comunei Gornet, fapt susținut de 75.0% dintre cei chestionați. Mediul de afaceri local consideră că această problemă are un grad de influență foarte ridicat, respectiv ridicat în dezvoltarea afacerii.

Alte probleme care influențează activitatea antreprenorilor din comuna Gornet la un nivel ridicat sunt **lipsa spațiilor de depozitare** (36.4%) și **lipsa spațiilor pentru creșterea animalelor** (41.7%).

Totuși, cei mai mulți agenți (58.3%) afirmă că **lipsa spațiilor pentru creșterea animalelor** nu

reprezintă o problemă întâmpinată de ei în activitatea desfășurată.

În proporție de 41.7%, oamenii de afaceri din teritoriu au declarat că **birocrația la nivel local** nu reprezintă o problemă în dezvoltarea afacerii.

Fiscalitatea existentă la nivel local nu reprezintă o problemă întâmpinată în desfășurarea activității, 33.3% dintre reprezentanții mediului de afaceri fiind de această părere.

Pentru 58.4% dintre agenții economici care își desfășoară activitatea pe teritoriul comunei, **nivelul de pregătire al forței de muncă** reprezintă o problemă cu grad scăzut de influență asupra activității acestora.

Infrastructura de transport este, de asemenea, o problemă cu grad de influență scăzut pentru 50.0% dintre întreprinzătorii din comuna Gornet.

Probleme întâmpinate în dezvoltarea afacerii și gradul de influență al acestora

	Foarte ridicat	Ridicat	Scăzut	Deloc
Lipsa spațiilor de depozitare	--	36.4%	9.1%	54.5%
Lipsa spațiilor pentru creșterea animalelor	--	41.7%	--	58.3%
Accesul la diferite surse de finanțare (credite/fonduri externe)	33.3%	41.7%	--	25.0%
Nivelul de pregătire al forței de muncă	8.3%	8.3%	58.4%	25.0%
Infrastructura de transport	8.3%	16.7%	50.0%	25.0%
Fiscalitatea existentă la nivel local	8.3%	8.3%	50.1%	33.3%
Birocrația existentă la nivel local	8.3%	--	50.0%	41.7%

Sursa datelor: Studiu realizat de Anderssen Consulting Group în martie 2015

Tipuri de servicii necesare în dezvoltarea activității în următorii 5 ani

Într-un mediu economic și competițional aflat în permanentă schimbare, cheia succesului o reprezintă atât calitatea planificării operaționale, cât și claritatea gândirii strategice a agenților economici.

Este esențial pentru o firmă să înțeleagă tipul afacerilor pe care le desfășoară și locul pe care vrea să îl ocupe la un anumit moment viitor, dar și modul în care poate atinge aceste scopuri, și care reprezintă responsabilitatea planificării operaționale și a luării de decizii.

Potrivit studiului realizat, cei mai mulți agenți economici din comuna Gornet consideră, în egală măsură (77.0%), că au nevoie **de informare cu privire la oportunitățile de finanțare**, dar și de **sprijin pentru pregătirea de aplicații de finanțare**.

De asemenea, reprezentanții mediului de afaceri consideră, în aceeași măsură (66.7%), că au nevoie de consultanță pentru rezolvarea anumitor probleme și de identificarea de parteneri interni.

Alte servicii necesare pentru dezvoltarea afacerii, menționate de întreprinzătorii din comună sunt: consultanță pentru dezvoltarea strategică a afacerilor (58.4%), respectiv studii de piață cu privire la produse și servicii (58.3%).

Aceeași pondere de 50.0% revine oamenilor de afaceri cu sediul social pe teritoriul comunei Gornet care susțin că ar avea nevoie de identificarea de parteneri externi, respectiv de educație/formare profesională continuă.

O pondere de 33.4% s-a înregistrată în rândul agenților care consideră că au nevoie de **consultanță în domeniul achizițiilor publice și private**.

Tipuri de servicii necesare în dezvoltarea activității în următorii 5 ani

	Necesare	Mai puțin necesare	Deloc necesare
Sprijin pentru pregătirea de aplicații de finanțare	77.0%	7.7%	15.3%
Informare cu privire la oportunitățile de finanțare	77.0%	7.7%	15.3%
Identificarea de parteneri interni	66.7%	8.3%	25.0%
Consultanță pentru rezolvarea anumitor probleme	66.7%	16.6%	16.7%
Consultanță pentru dezvoltarea strategică a afacerilor	58.4%	16.6%	25.0%
Studii de piață cu privire la produse și servicii	58.3%	16.7%	25.0%
Identificarea de parteneri externi	50.0%	16.7%	33.3%
Educație/formare profesională continuă	50.0%	16.7%	33.3%
Consultanță în domeniul achizițiilor publice și private	33.4%	33.4%	33.2%
Planificarea producției	8.3%	41.7%	50.0%

Sursa datelor: Studiu realizat de Anderssen Consulting Group în martie 2015

Modalități de promovare a produselor și/sau a serviciilor agenților economici

Concurența este foarte puternică în marea majoritate a domeniilor de activitate, astfel încât pentru a supraviețui și a se dezvolta, firma trebuie să-și cunoască bine piața pe care acționează. Pentru a realiza acest lucru, firma trebuie să comunice cu piața, trebuie să-și informeze potențialii clienți despre existența ei, despre modalitățile în care produsele și/sau serviciile pe care le oferă pot intra în posesia acestora.

Promovarea reprezintă acea parte a procesului de comunicare al firmei prin care aceasta, folosind un ansamblu de metode și tehnici specifice (concretizate în activități promoționale) încearcă să influențeze comportamentul clienților săi actuali și potențiali în vederea obținerii unor rezultate cât mai bune pe o perioadă mai lungă de timp.

Potrivit studiului realizat asupra mediului de afaceri din comuna Gornet, cei mai mulți agenți

economici din teritoriu își promovează produsele și/sau serviciile **prin intermediul clienților sau a persoanelor din zonă** (69.2%).

Există și întreprinzători care susțin că principala modalitate de promovare a produselor și/ sau a serviciilor este **publicitatea exterioară**, prin intermediul afișelor sau a fluturașilor, ponderea acestora fiind de 38.5%.

În proporție de 30.8%, oamenii de afaceri din comuna Gornet afirmă că își promovează produsele/serviciile prin intermediul **website-urilor**.

O pondere de 23.1% se înregistrează în rândul participanților la studiu care declară că își promovează produsele/serviciile cu ajutorul publicității **audio și video**.

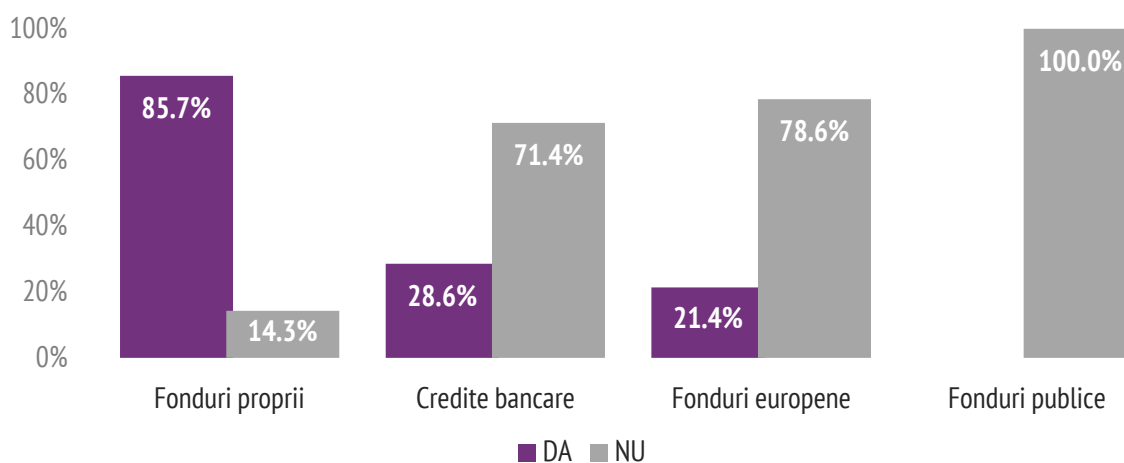
În ceea ce privește publicitatea în **presa scrisă**, doar 7.7% dintre antreprenori au afirmat că utilizează această metodă.

Modalități de promovare a produselor și/sau a serviciilor agenților economici din comună

	DA	NU
Prin publicitate exterioară - afișe, fluturași, bannere	38.5%	61.5%
Prin intermediul clienților, persoanelor din zonă	69.2%	30.8%
Prin publicitate în presa scrisă	7.7%	92.3%
Prin publicitatea audio și video	23.1%	76.9%
Website-uri	30.8%	69.2%

Sursa datelor: Studiu realizat de Anderssen Consulting Group în martie 2015

Principalele surse de finanțare ale agenților economici din comuna Gornet



Sursa datelor: Studiu realizat de Anderssen Consulting Group în martie 2015

Principalele surse de finanțare ale agenților economici

Conform rezultatelor obținute în urma studiului realizat asupra mediului de afaceri din comuna Gornet, 85.7% dintre agenții economici din teritoriul folosesc **fondurile proprii** ca principală sursă de finanțare. Dintre oamenii de afaceri care obișnuiesc să se autofinanțeze, cei mai mulți activează în domeniul comercial și au firma înregistrată ca Societate cu Răspundere Limitată.

Fondurile proprii reprezintă cel mai frecvent punct de plecare în cazul afacerilor mici și noi. Acestea oferă avantajul unei siguranțe mai mari (nu vor fi retrase în cazul deteriorării situației financiare, ca în cazul unui credit bancar). Această sursă de finanțare asigură deci flexibilitate, siguranță și independență. Totodată, în perspectiva atragerii de surse de finanțare exterioare firmei, angajarea unor fonduri proprii reprezintă o

garanție a motivației întreprinzătorului pentru asigurarea succesului afacerii.

De asemenea, rezultatele studiului evidențiază faptul că doar 21.4% dintre întreprinzătorii locali au utilizat **fonduri europene**.

Analiza datelor obținute în urma studiului realizat asupra agenților economici evidențiază faptul că oamenii de afaceri din comuna Gornet au utilizat **credite bancare** (28.6%) pentru finanțarea afacerii. Cei mai mulți dintre întreprinzătorii care au utilizat această modalitate de finanțare pentru dezvoltarea afacerii au declarat că cifra de afaceri a crescut în ultimii 3 ani.

În ceea ce privește utilizarea **fondurilor publice** ca principală sursă de finanțare, s-a constatat că nici un agent economic care își desfășoară activitatea pe teritoriul comunei nu a beneficiat de astfel de fonduri în vederea dezvoltării afacerii.

Accesul agenților economici la serviciile de consultanță în vederea obținerii surselor de finanțare

Potrivit rezultatelor obținute în urma studiului asupra mediului de afaceri din comuna Gornet, 76.9% dintre agenții economici locali susțin că **încă nu au apelat la servicii de consultanță** în vederea obținerii de surse de finanțare. Cei mai mulți dintre aceștia activează în domeniul comercial și au afirmat că cifra de afaceri a scăzut în ultimii 3 ani.

Un procent de 15.4% se înregistrează în rândul antreprenorilor care **au apelat la serviciile de consultanță** în vederea obținerii surselor de finanțare.

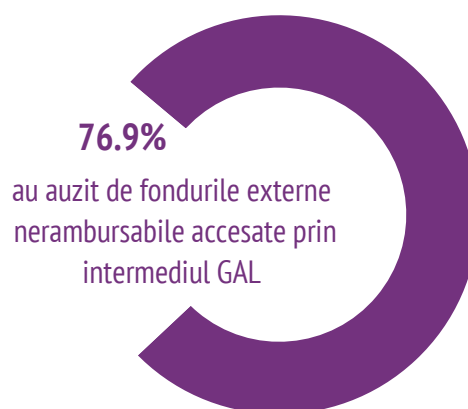
Există și o pondere de 7.7%, reprezentată de întreprinzătorii care au afirmat că nu apeleză la servicii de consultanță pentru că momentan nu au nevoie.

Accesul la servicii de consultanță



Sursa datelor: Studiu realizat de Anderssen
Consulting Group în martie 2015

Fonduri externe nerambursabile



Sursa datelor: Studiu realizat de Anderssen
Consulting Group în martie 2015

Gradul de cunoaștere al agenților economici privind fondurile externe nerambursabile accesate prin intermediul GAL

Potrivit studiului realizat în martie 2015, 76.9% dintre agenții economici care își desfășoară activitatea pe teritoriul comunei Gornet **știu de existența fondurilor externe nerambursabile** care se pot accesa prin intermediul Grupului de Acțiune Locală din care face parte comuna. La polul opus, se situează 23.1% dintre agenții economici care susțin că nu au auzit de posibilitatea accesării unor astfel de fonduri.

Grupurile de Acțiune Locală reprezintă soluția concretă, transformarea în realitate a potențialului pe care comunitățile locale îl pot valorifica pentru a se putea înscrie în această nouă abordare a dezvoltării satului european, o abordare prin care se încurajează dezvoltarea economică și socială.

Stadiul de pregătire, accesare și implementare al proiectelor de finanțare

Fondurile europene sunt fonduri publice din sursă europeană, nerambursabile. Ele reprezintă principala formă de finanțare acordată de către Uniunea Europeană și au ca scop diminuarea diferențelor economice între diferitele sectoare sau regiuni de dezvoltare ale statelor membre UE.



Accesarea fondurilor europene este încă un lucru dificil pentru România. De cele mai multe ori, procesul greoi primează în raportul cu tentația câștigării „banilor grațiuți”. Deși dificilă, accesarea banilor europeni nu este imposibilă. Mai mult decât atât, există beneficiari care au reușit și fără ajutorul firmelor de consultanță în managementul de proiecte.

Conform rezultatelor obținute în urma studiului realizat asupra mediului de afaceri din comuna Gornet, 81.8% dintre agenții economici din teritoriu **au în vedere pregătirea unui proiect și se informează cu privire la condițiile de eligibilitate**. Cei mai mulți dintre aceștia au declarat că cifra de afaceri a stagnat în ultimii 3 ani. De asemenea,

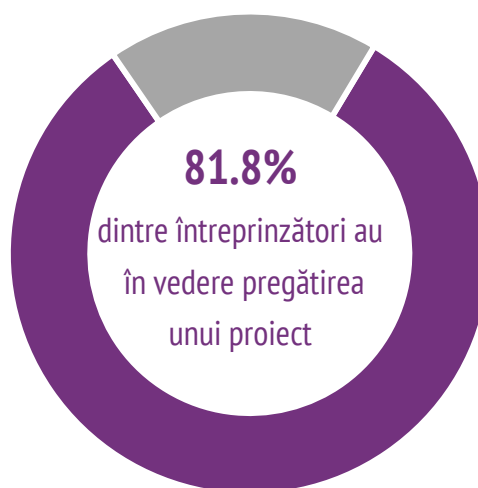
jumătate dintre întreprinzătorii locali care au un proiect de finanțare în pregătire susțin că au firma înregistrată ca Societate cu Răspundere Limitată și activează în domeniul comercial.

O pondere de 9.1% revine oamenilor de afaceri care au participat la studiul asupra opiniei mediului de afaceri din comună și **iau un proiect în pregătire**.

Potrivit acestui studiu realizat în anul 2015, aceeași pondere de 9.1% aparține agenților economici locali care au susținut că nu sunt interesați cu privire la implementarea unui proiect de finanțare.

De asemenea, toți întreprinzătorii din comună care au participat la studiul asupra opiniei mediului de afaceri din comună au declarat că nu au proiecte de finanțare aprobate, implementate și nici proiecte de finanțare depuse care să necesite aprobare.

Proiecte de finanțare - comuna Gornet



Sursa datelor: Studiu realizat de Anderssen Consulting Group în martie 2015

Suma alocată din fonduri proprii pentru dezvoltarea afacerii

În ceea ce privește suma alocată din fonduri proprii pentru dezvoltarea afacerii, rezultatele obținute în urma studiului evidențiază faptul că există antreprenori care ar fi dispuși să participe prin cofinanțarea afacerii.

Jumătate dintre oamenii de afaceri ar folosi din fondurile proprii sume **între 3 000 - 10 000 Euro** în vederea dezvoltării întreprinderii.

30.0% dintre agenții economici din comună susțin că ar fi dispuși să utilizeze pentru dezvoltarea afacerii sume **între 30 000 - 50 000 Euro**.

Totuși, sunt și întreprinzători din comuna Gornet care sunt dispuși să aloce pentru dezvoltarea afacerii sume **între 100 000 - 1 000 000 Euro** din fondurile proprii (20.0%).

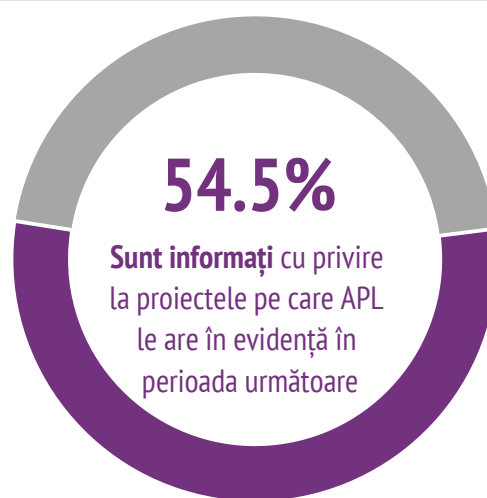
Gradul de informare al agenților economici cu privire la proiectele pe care le realizează Primăria comunei Gornet

Potrivit studiului realizat în martie 2015, jumătate dintre agenții economici care își desfășoară activitatea pe teritoriul comunei Gornet susțin că **sunt informați** (50.0%) cu privire la proiectele pe care le realizează în prezent Primăria comunei. Dintre cei care susțin că au cunoștință de proiectele pe care le realizează Primăria, se

evidențiază întreprinzătorii care activează în domeniul comercial și au firma înregistrată ca Societate cu Răspundere Limitată.

La polul opus se situează 50.0% dintre întreprinzătorii care susțin că **nu sunt informați** cu privire la proiectele strategice pe care Primăria le implementează la nivel local.

Gradul de informare cu privire la proiecte



Sursa datelor: Studiu realizat de Anderssen Consulting Group în martie 2015

Potrivit studiului realizat asupra mediului de afaceri local, **mai mult de jumătate** dintre agenții economici care își desfășoară activitatea pe teritoriul comunei Gornet **sunt informați** cu privire la proiectele pe care Primăria intenționează să le realizeze la nivelul comunei Gornet (54.5%). O pondere de 45.5% dintre agenții participanți la studiu au afirmat că **nu sunt informați** cu privire la proiectele pe care Administrația Publică Locală le are în evidență în perioada următoare.



SĂNĂTATE ȘI ASISTENȚĂ SOCIALĂ

Aderarea României la Uniunea Europeană a făcut ca **starea de sănătate și serviciile sanitare** oferite la nivelul țărilor membre ale Uniunii Europene să devină cadru de referință și pentru cetățenii din România.

Datele disponibile arată că un copil care s-a născut în România în anul 2007 are de 6 ori mai multe șanse de a deceda înaintea primei sale aniversări, în comparație cu un copil născut în aceeași perioadă în Suedia și de aproape 3 ori mai multe decât unul născut în Ungaria.

În același timp, afecțiuni care în multe state ale UE sunt aproape eradicate continuă să afecteze un număr mult prea mare de români, mai ales acelea care pot fi prevenite și controlate printr-un sistem sanitar public eficient și aici se află atât multe dintre bolile transmisibile, precum și multe alte afecțiuni.

În aceste condiții, **sistemul de sănătate românesc** continuă să se bazeze pe asistența spitalicească ca principală metodă de intervenție, România înregistrând în continuare una dintre cele mai mari

rate de spitalizare din Uniunea Europeană și una dintre cele mai ridicate din lume.

În acest context nu este surprinzător că, deși eforturile financiare ale statului român au crescut considerabil, aproape toate veniturile și cheltuielile s-au dublat în ultimul timp pentru aproape toate categoriile de servicii medicale, iar senzația de lipsuri din sistemul de sănătate continuă să persiste și să se acutizeze.

Lipsa investițiilor, nivelul ridicat de birocrație, lipsa facilităților fiscale și subdezvoltarea sistemului privat sunt principalele probleme ale sistemului național de sănătate actual.

Sistemul de asistență socială din România cuprinde ansamblul de instituții și măsuri prin care statul, prin autoritățile administrației publice centrale și locale, colectivitatea locală și societatea civilă intervin pentru prevenirea, limitarea sau înlăturarea efectelor temporare sau permanente ale unor situații care pot genera marginalizarea sau excluziunea socială a persoanei, familiei, grupurilor

ori comunităților. Sistemul de asistență socială este non-contributiv fiind susținut din bugetul de stat și bugetele locale.

Misiunea sistemului național de asistență socială este aceea ca, prin serviciile sociale și beneficiile sociale acordate, să asigure dezvoltarea capacităților indivizilor și/sau comunităților pentru soluționarea propriilor nevoi sociale, precum și pentru creșterea calității vieții și promovarea principiilor de coeziune și incluziune socială.



România dorește să construiască un sistem de asistență socială sustenabil, echilibrat, bazat pe principiile justiției sociale, care promovează incluziunea socială prin măsuri active.

Măsurile de modernizare a sistemului de asistență socială vor contribui la atingerea următoarelor obiective:

- reducerea sărăciei;

- promovarea muncii ca cea mai bună formă de protecție pentru cei care pot munci, în paralel cu protecția veniturilor persoanelor și familiilor cu venituri mici;
- îmbunătățirea măsurilor de dezvoltare de oportunități egale pentru persoane cu handicap;
- acordarea prestațiilor și serviciilor sociale numai celor îndreptățiți, prin limitarea nivelului erorilor sau a fraudelor.

În România, **acoperirea sistemului de protecție socială** este ridicată, peste 84.0% dintre cetățeni sunt acoperiți de cel puțin un beneficiu monetar, în mod direct sau indirect (ca membri ai gospodăriei prin împărțirea veniturilor).

În ceea ce privește tipul transferurilor, aproape jumătate dintre indivizi au în gospodărie cel puțin o sursă de venit provenind din beneficii contribuții de protecție socială (46.0%), dintre acestea cele mai răspândite fiind pensiile pentru vechimea în muncă (29.4%), cele pentru pierderea capacității de muncă (10.2%) și cele de agricultor (9.9%).

În cazul beneficiilor necontribuții, de care beneficiază, direct sau indirect, peste 57.0% din populația României, cea mai mare acoperire o au alocațiile pentru copii, fiind urmate de alocația complementară.

Infrastructura sanitară din comuna Gornet

Calitatea serviciilor de sănătate publică care sunt accesibile pentru locuitorii unei localități sau regiuni are o influență desăvârșită asupra calității vieții locale și asupra bunăstării locuitorilor. Potrivit datelor furnizate de Institutul Național de Statistică, în anul 2014, în comuna Gornet, existau **2 cabinete medicale de familie** în regim privat și un **punct farmaceutic** în regim privat.

Personalul medico-sanitar din comuna Gornet

Personalul medico-sanitar reprezintă totalitatea personalului medical de specialitate care activează în unități de ocrotire a sănătății, de învățământ medico-farmaceutic și în unități de cercetare științifică în domeniul medical atât în sectorul public, cât și în cel privat.

Potrivit datelor furnizate de INS, în anul 2014, la nivelul comunei Gornet, existau **2 medici de familie**, care activau în domeniul privat. Ponderea acestora reprezintă 40.0% din totalul personalului medico-sanitar din comună.

Personal medico-sanitar din comună - 2014

Personal medico-sanitar	Număr	(%)
Personal sanitar mediu	3	60.0%
Medici de familie	2	40.0%
Total	5	100.0%

Sursa datelor: INS, prelucrări Anderssen

În anul 2014, în comuna Gornet există și personal sanitar mediu, ponderea acestuia reprezentând

60.0% din totalul personalului medico-sanitar din comună și 0.1% din totalul personalului sanitar mediu din județul Prahova.

Furnizarea de medicamente se face prin intermediul unei farmacii, bolnavii apelând la aceasta ori de câte ori au nevoie.

Conform datelor furnizate de Primăria Gornet, în perioada 2009 - 2014, numărul persoanelor înregistrate în cadrul cabinetelor medicale de pe raza comunei a înregistrat un trend ascendent. Astfel, în anul 2014 au fost înregistrate 951 persoane, cu 27.0% mai multe comparativ cu anul 2009 și cu 5.5% mai multe față de anul 2013. Din numărul persoanelor înregistrate în anul 2014, 33.0% au fost bolnave (314 persoane). Cele mai puține persoane bolnave au fost la nivelul anului 2012 (225 persoane), reprezentând 26.1% din numărul persoanelor înregistrate în acel an. De asemenea, tot în anul 2014 s-au înregistrat 98 de trimiteri către alte unități medicale.

În ceea ce privește numărul copiilor beneficiari de lapte praf, la nivelul anilor 2013 și 2014 nu există informații, potrivit datelor furnizate de Primăria Gornet. În schimb, în anul 2010, 11 copii au beneficiat de lapte praf, un an mai târziu numărul acestora fiind în scădere (4 copii).

De asemenea, cu privire la numărul de paturi disponibile pentru tratarea pacienților, se poate observa că în perioada 2009 - 2014, la nivelul comunei au existat câte 2 paturi în fiecare an.

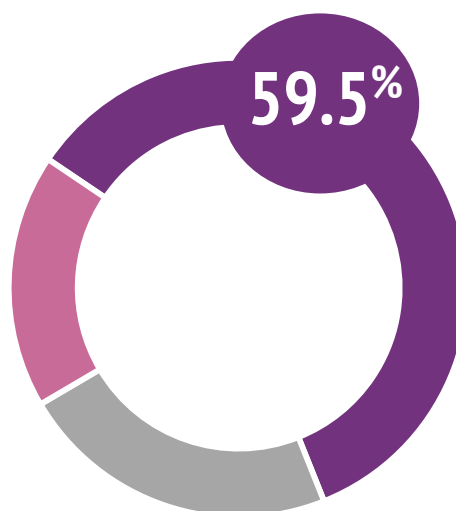
Importanța sectorului medical pentru populația comunei Gornet

În orice societate modernă, sistemul public de servicii medicale are o importanță vitală. Aceasta decurge din caracterul lui indispensabil, din investițiile mari în capitalul uman, din numărul ridicat al persoanelor deservite și din implicațiile capitale ale funcționării serviciilor medicale în toate domeniile vieții sociale.

Prin importanța socială și consecințele intervenției lor, serviciile de sănătate, serviciile medicale sau cele sanitare sunt produse publice. Orice sistem public de servicii medicale are ca **obiectiv generic** asigurarea sănătății populației prin metode specializate de tip preventiv și terapeutic, rolul său concret configurându-se în funcție de capacitatea sa de prevenție, limitare și restrângere a incidenței îmbolnăvirilor.

Rezultatele obținute în urma studiului realizat asupra opiniei populației din comuna Gornet evidențiază faptul că **sănătatea este considerată un sector prioritar** de către 59.5% dintre localnici. Cea mai mare parte dintre aceștia locuiesc în satul Gornet (54.8%). Ponderea localnicilor din satul Cuib care doresc dezvoltarea sectorului medical în vederea îmbunătățirii nivelului de trai din teritoriu reprezintă 4.7% din total.

Importanța sectorului medical pentru populație



Sursa datelor: Studiu realizat de Anderssen Consulting Group în martie 2015

Totuși, există și localnici care sunt de părere că dezvoltarea sectorului medical **este neprioritară** în vederea îmbunătățirii condițiilor de trai din comuna Gornet, ponderea acestora fiind de 22.6%.

Ponderea localnicilor care acordă sectorului medical o prioritate medie în vederea dezvoltării nivelului de trai din comuna Gornet reprezintă 17.9% din totalul localnicilor comunei. Aceeași situație se poate observa și în rândul agenților economici care au participat la studiul realizat în martie 2015. Cei mai mulți dintre aceștia consideră prioritar sectorul medical pentru dezvoltarea nivelului de trai (54.5%), iar cei mai puțini (9.1%), sunt de părere că acest sector este neprioritar.

Gradul de mulțumire al populației comunei privind sectorul medical

Rezultatele obținute în urma studiului asupra opiniei populației, realizat în martie 2015, evidențiază faptul că cea mai mare parte din totalul localnicilor chestionați consideră că **numărul unităților sanitare** din comuna Gornet **este suficient**.

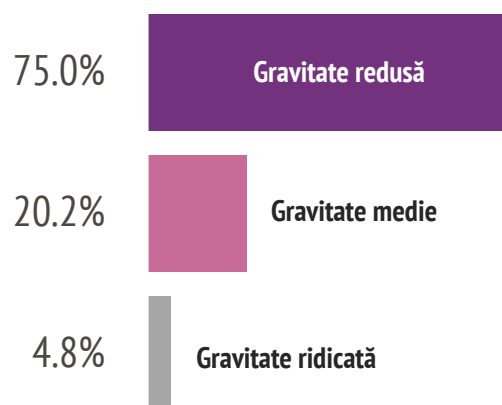
De asemenea, acești localnici consideră că unitățile sanitare sunt dotate corespunzător, 75.0% din populația interviuată menționând faptul că sectorul medical reprezintă o problemă cu gravitate redusă la nivel local.



*Potrivit studiului realizat de Anderssen, localnicii care sunt **nemuțumiți** de numărul unităților medicale din comună reprezintă **4.8% din total**.*

Ponderea localnicilor care sunt de părere că sectorul medical din comuna Gornet reprezintă o problemă cu gravitate medie este de 20.2%.

Sectorul medical din comuna Gornet



Sursa datelor: Studiu realizat de Anderssen Consulting Group în martie 2015

Dintre localnicii nemulțumiți de numărul unităților medicale din comuna Gornet, 4.8% consideră sectorul medical o problemă cu gravitate ridicată la nivel local. De asemenea, aceștia sunt de părere că unitățile sanitare din comuna Gornet nu sunt dotate corespunzător.

Copii ai căror părinți sunt plecați la muncă în străinătate din comună

Copiii ai căror părinți sunt plecați să lucreze în altă țară reprezintă o categorie extrem de vulnerabilă. Ei au nevoie de suport specializat emoțional și educațional. Statul român își propune asigurarea unui sistem de protecție pentru copiii lipsiți de îngrijire parentală adecvată din cauza migrației economice în străinătate.

Conform datelor înregistrate de Compartimentul de Asistență Socială Gornet, în anul 2014, **numărul**

copiilor ai căror părinți erau plecați la muncă în străinătate era de 8 copii, acesta fiind cu 63.6% mai scăzut comparativ cu anul 2009. Dintre aceștia, cei mai mulți copii se aflau în grija rudelor până la gradul IV fără măsură de protecție asigurată (87.5%).

Cel mai ridicat număr al **copiilor ai căror părinți erau plecați să muncească în străinătate** s-a înregistrat la nivelul anului 2013 (23 copii). Comparativ cu acest an, în anul 2014, numărul acestora a fost cu 65.2% mai scăzut.

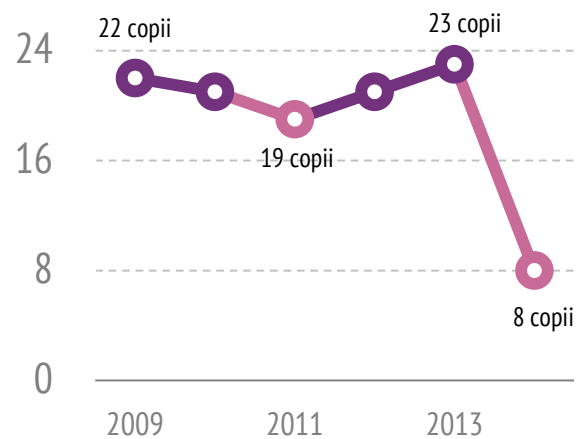
Numărul copiilor din comuna Gornet ai căror părinți sunt plecați la muncă în străinătate a scăzut în anul 2014 cu 63.6% față de anul 2009.

Numărul copiilor din Gornet cu **ambii părinți plecați să muncească în afara țării** a înregistrat o scădere în anul 2013 cu 9.1% față de anul 2009. Cea mai scăzută valoare a acestor copii s-a înregistrat la nivelul anilor 2011, 2012, respectiv 2013 (10 copii), iar cea mai ridicată la nivelul anilor 2009 și 2010 (11 copii).

În ceea ce privește numărul **copiilor cu părinte unic susținător al familiei monoparentale**, cea mai ridicată valoare s-a înregistrat la nivelul anilor 2009, 2010, 2012 și 2013 (7 copii). În anul 2014 s-a înregistrat un singur copil în comuna Gornet cu ambii părinți plecați să muncească în afara țării, potrivit datelor furnizate de Primăria comunei.

Numărul copiilor aflați în grija rudelor până la gradul IV fără măsură de protecție asigurată a crescut, ajungând de la 3 copii în anul 2010, respectiv 2011 la 7 copii în anul 2014.

Nr. copii ai căror părinți sunt plecați în afara țării



Sursa datelor: Primăria comunei Gornet, prelucrări Anderssen

Autoritățile Publice Locale ar trebui să realizeze mai multe campanii de informare și conștientizare adresate părinților, să îmbunătățească calitatea vieții din comună, astfel părinții nu vor mai fi nevoiți să părăsească țara pentru asigurarea unui trai mai bun.

Persoane cu dizabilități asistate din comuna Gornet

Dizabilitatea reprezintă afectarea uneia sau a mai multor funcții esențiale ale ființei umane, de natură să diminueze libertatea de expresie sau de acțiune a acesteia. Nu este vorba aici de liberul arbitru, ci de

libertatea de mișcare și de acțiune restricționată de disfuncțiile simțurilor de distanță, ale facultăților de mobilitate și deplasare, precum și ale instanțelor cognitive.

Copiii cu dizabilități - din acest grup fac parte copiii încadrați într-un grad de handicap, copiii din învățământul special și cei integrați în învățământul de masă, copiii infectați cu HIV sau bolnavi SIDA, precum și cei cu boli cronice grave (de exemplu cancer). Abordarea acestui grup de copii se bazează pe Clasificarea Internațională a Funcționării, Dizabilității și Sănătății aprobate în anul 2001 de către Organizația Mondială a Sănătății.

Persoanele adulte cu dizabilități - această categorie cuprinde toate persoanele care au fost încadrate într-un grad de handicap de către Comisia de evaluare din cadrul Direcției Generale de Asistență Socială și Protecție a Copilului, indiferent dacă sunt instituționalizate sau sunt în familie.

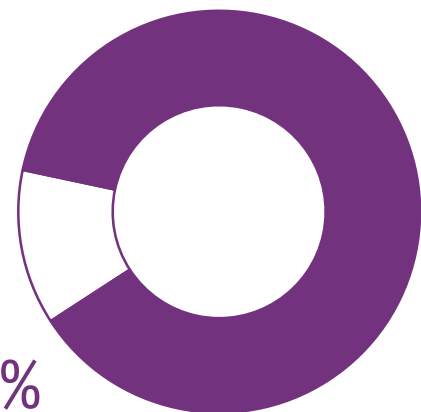


Dintre persoanele cu dizabilități din comuna Gornet, în anul 2014, 22.5% au avut asistent personal

Persoanele cu dizabilități reprezintă 3.7% din populația României, conform statisticilor publicate de Ministerul Muncii, Familiei, Protecției Sociale și Persoanelor Vârstnice.

Din totalul acestor persoane, 97.6% se află în grija familiilor sau trăiesc independent (neinstituționalizate) și 2.4% se află în instituțiile publice rezidențiale de asistență socială pentru persoanele adulte cu handicap (instituționalizate), coordonate de MMFPSPV, prin Direcția Generală Protecția Persoanelor cu Handicap.

Persoane cu dizabilități din comună - anul 2014



87.5%

dintre persoanele cu dizabilități din comuna Gornet sunt persoane adulte

Sursa datelor: CAS Gornet, prelucrări Anderssen

Potrivit datelor furnizate de Compartimentul de Asistență Socială Gornet, în comună, la nivelul anului 2014, existau **80 persoane cu dizabilități** dintre care, 87.5% sunt persoane adulte. La nivelul aceluiași an, ponderea copiilor cu dizabilități

reprezintă 12.5% din totalul persoanelor cu dizabilități din comună. Numărul persoanelor cu dizabilități din comuna Gornet a crescut cu 11.1% față de anul 2013. Cel mai scăzut număr al persoanelor cu dizabilități din comuna Gornet s-a înregistrat la nivelul anului 2009 - 13 persoane.

Persoane cărora li se acordă venitul minim garantat din comuna Gornet

În această categorie se integrează familiile și persoanele singure care au dreptul la un venit minim garantat, ca formă de asistență socială.

Termenul de familie desemnează soțul și soția sau soțul, soția și copiii lor necăsătoriți, care au domiciliul ori reședința comună prevăzută în actele de identitate și locuiesc împreună.

Se consideră familie și persoana care locuiește împreună cu copiii aflați în întreținerea sa și se află în una dintre următoarele situații:

- este necăsătorită;
- este văduvă;
- este divorțată;
- al cărei soț/soție este declarat/declarată dispărut/dispărută prin hotărâre judecătorească;
- nu a împlinit vârsta de 18 ani și se află în una dintre situațiile prevăzute anterior.

Conform datelor înregistrate de Compartimentul de Asistență Socială, în comuna Gornet, la nivelul anului 2014, existau **50 de persoane** cărora li s-a acordat venitul minim garantat. Comparativ cu anul 2009, numărul acestor persoane a fost de 2 ori mai ridicat în anul 2014.



Numărul familiilor beneficiare de VMG din comuna Gornet a scăzut cu 3.8% în anul 2014 față de anul 2013.

Cea mai scăzută valoare a acestor persoane cu risc social s-a înregistrat în anul 2010 (21 persoane). La nivelul acestui an au existat cu 16.0% mai puține persoane beneficiare de venitul minim garantat comparativ cu anul 2009 și cu 58.0% mai puține comparativ cu anul 2014. Analizând perioada 2009 - 2014, valoarea cea mai ridicată a persoanelor beneficiare de VMG s-a înregistrat în anul 2011, în comună existând 68 astfel de persoane, valoare cu 36.0% mai ridicată față de anul 2014.

Familii beneficiare de alocația de susținere a familiei din comuna Gornet

Prin Legea nr. 277 din 24 decembrie 2010 privind **alocația pentru susținerea familiei** se instituie alocația pentru susținerea familiei ca formă de sprijin pentru familiile cu venituri reduse care au în creștere și îngrijire copii în vârstă de până la 18 ani, denumită în continuare alocație.

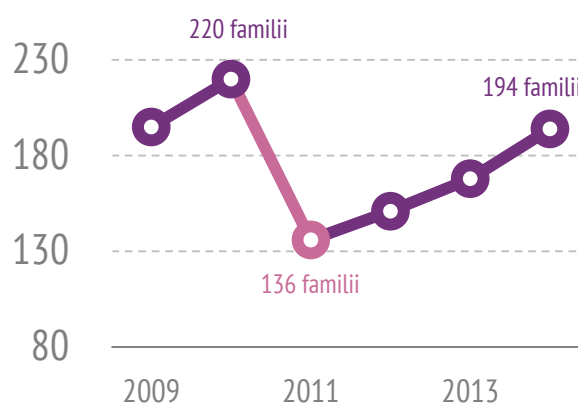
Acordarea alocației are drept scop completarea veniturilor familiilor în vederea asigurării unor condiții mai bune pentru creșterea, îngrijirea și educarea copiilor, precum și stimularea frecventării de către copiii de vârstă școlară, aflați în îngrijirea familiilor cu venituri reduse, a cursurilor unei forme de învățământ, organizate potrivit legii.

Alocația de susținere a familiei se acordă lunar pe bază de cerere și declarație tip, însoțită de actele doveditoare privind componența familiei, veniturile acesteia și, după caz, privind frecventarea cursurilor școlare de către copiii aflați în întreținere care se înregistrează la primăria localității în a cărei rază teritorială domiciliază sau își are reședința familia.



Potrivit datelor furnizate de Compartimentul de Asistență Socială, numărul familiilor beneficiare de alocația de susținere a familiei din comuna Gornet a crescut în anul 2014 comparativ cu anul 2013 cu 15.5% și a scăzut cu 11.8% față de anul 2010.

Familii beneficiare de alocația de susținere a familiei



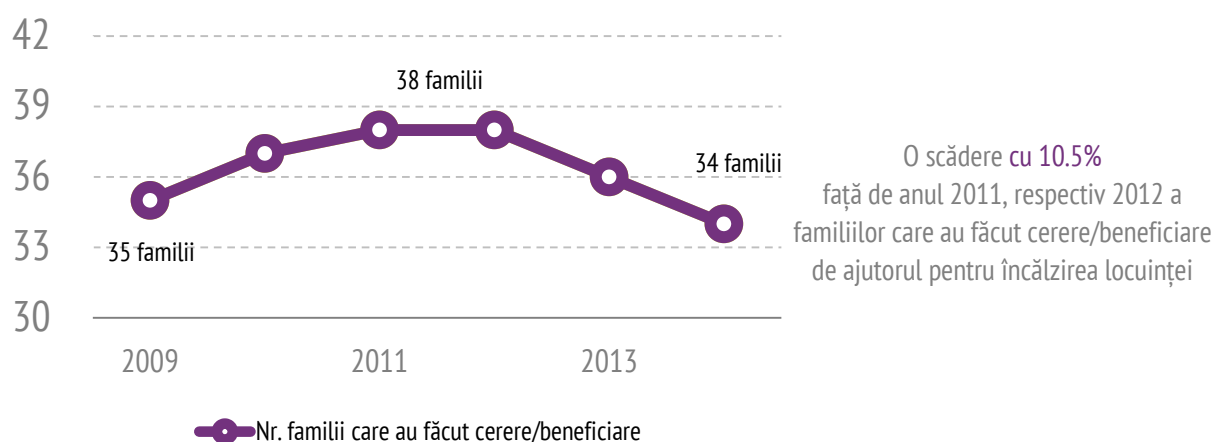
Sursa datelor:

Cele mai multe familii beneficiare de alocația de susținere a familiei s-au înregistrat în anul 2010 (220 familii).

Cel mai scăzut număr al familiilor beneficiare de alocația de susținere a familiei a fost înregistrat în anul 2011 (136 familii), fiind cu 30.3% mai scăzut față de anul 2009, potrivit datelor furnizate de Compartimentul de Asistență Socială din comuna Gornet.

La nivelul anului 2014, în comună existau 194 familii beneficiare de alocația de susținere a familiei.

Număr familii care au făcut cerere/beneficiare de ajutor pentru încălzirea locuinței cu lemne, cărbune



Sursa datelor: CAS Gornet, prelucrări Anderssen

Ajutor pentru încălzirea locuinței cu lemne, cărbune

Ajutorul pentru încălzirea locuinței este măsura de sprijin, suportată din bugetul de stat și/sau, după caz, din bugetele locale, destinată consumatorilor vulnerabili cu venituri situate până la un prag stabilit de lege și care are drept scop acoperirea integrală sau, după caz, a unei părți din cheltuielile cu încălzirea locuinței.

Ajutorul se acordă pentru consumatorii de energie termică în sistem centralizat, energie electrică, gaze naturale și lemne, cărbuni sau combustibili petrolieri. Acest tip de ajutor se acordă numai pentru un singur sistem de încălzire, acesta fiind cel principal utilizat.

Conform OUG 70/2011 privind măsurile de protecție socială în perioada sezonului rece, primăriile sunt obligate să asigure fondurile necesare pentru

achitarea subvenției la căldură către toți beneficiarii de ajutor social.

În comuna Gornet, la nivelul anului 2014, **34 de familii au făcut cerere pentru primirea ajutorului de încălzire**, numărul acestora fiind cu 5.6% mai scăzut față de anul 2013. Se poate observa că numărul familiilor care au făcut cerere de ajutor pentru încălzirea locuinței a urmat un trend descendent în perioada 2012 - 2014. Cele mai multe familii care au făcut cerere de ajutor pentru încălzirea locuinței în sezonul rece s-au înregistrat în anul 2011, respectiv 2012 (38 familii).

Cele mai puține familii care au făcut cerere pentru primirea ajutorului de încălzire a locuinței s-au înregistrat în anul 2014 (34 familii). Se poate observa că **toate familiile** din comuna Gornet care au făcut cerere pentru încălzirea locuinței **au beneficiat de acest ajutor** pe toată perioada 2009 - 2014.

Sprrijinul acordat de Primărie și Autoritățile Publice Locale grupurilor defavorizate

Grupurile defavorizate sunt grupurile lipsite de suport, care se află adesea în stare de sărăcie, fiind în incapacitate de a profita de oportunități sau de a se apăra în fața problemelor care pot să apară.

Grupurile defavorizate reprezintă o categorie care cumulează riscuri pe toate dimensiunile vieții fiind incapabile să facă față dificultăților.

Conform OUG nr.137/2000 privind prevenirea și sancționarea tuturor formelor de discriminare, categoria defavorizată este definită ca fiind „acea categorie de persoane, care fie se află pe o poziție de inegalitate în raport cu majoritatea cetățenilor din cauza diferențelor identitare față de majoritate, fie se confruntă cu un comportament de respingere și marginalizare”.



Potrivit studiului realizat asupra populației în martie 2015, Primăria și Autoritățile Publice Locale din comuna Gornet **sprrijină grupurile defavorizate**, în

special persoanele cu venituri reduse și șomerii înregistrați/neînregistrați. Acest lucru este susținut de către 90.5% din totalul localnicilor.

Un alt grup defavorizat pe care Primăria comunei Gornet îl sprrijină este reprezentat de **persoanele cu dizabilități**. Conform studiului realizat în luna martie 2015, 88.1% dintre localnicii comunei sunt de părere că Administrația Publică Locală este solidară cu această categorie de persoane.

Și **copiii instituționalizați** reprezintă un grup defavorizat suținut de Autoritățile Publice Locale din comuna Gornet, fapt menționat de 88.1% dintre localnici.

Bătrânii sunt și ei sprrijiniți de Administrația Publică Locală a comunei Gornet, potrivit opiniei a 86.9% dintre localnici. Totuși, există și o pondere de 13.1% dintre cei intervievați care sunt de părere că acest grup defavorizat nu este susținut îndeajuns de Primăria comunei.

În concluzie, se poate afirma că majoritatea persoanelor care locuiesc în comuna Gornet susțin că Autoritățile Locale și Societățile Civile sunt solidare cu persoanele defavorizate din teritoriu.

Grupuri defavorizate care ar trebui sprrijinite mai mult în viitor

În ceea ce privește persoanele care ar trebui sprrijinite mai mult în viitor, cei mai mulți dintre

respondenții din comuna Gornet consideră că **bătrânii** (65.4%) sunt cei care trebuie să fie susținuți de către Primărie și de Autoritățile Locale. Cele mai multe persoane care susțin această categorie de populație locuiesc în satul Gornet (61.8%). Ponderea celor din satul Cuib care consideră că bătrânii constituie principalul grup care ar trebui sprijinit în viitor de APL reprezintă 3.6%.

Grupuri defavorizate ce ar trebui sprijinite în viitor

65.4%

dintre localnicii comunei doresc sprijinirea bătrânilor în viitor de către Administrația Publică Locală



Sursa datelor: Studiu realizat de Anderssen Consulting Group în martie 2015

O atenție deosebită trebuie acordată și **copiilor instituționalizați**. O pondere de 14.3% revine populației care este de părere că acest grup defavorizat ar trebui sprijinit mai mult în viitor de către Administrația Publică Locală a comunei Gornet. Cele mai multe persoane care doresc sprijinirea copiilor instituționalizați de pe teritoriul comunei au peste 65 ani, între 55 - 64 ani, respectiv între 35 - 44 ani.

Conform studiului realizat în martie 2015, 10.7% din totalul localnicilor comunei Gornet doresc ca Administrația Publică Locală să sprijine șomerii înregistrați/neînregistrați. Toți respondenții care au susținut acest lucru locuiesc în satul Gornet. În ceea ce privește repartizarea populației pe grupe de vârstă, rezultatele studiului au arătat că cele mai multe persoane care solicită Autorităților Publice Locale sprijin pentru șomeri au între 45 și 54 ani, respectiv peste 65 ani.

Rezultatele obținute în urma studiului realizat în martie 2015 asupra opiniei populației din comuna Gornet arată că un alt grup defavorizat care ar trebui sprijinit de Autoritățile Publice Locale în viitor este reprezentat de persoanele cu dizabilități.

Ponderea localnicilor care susțin acest grup vulnerabil este relativ redusă (6.0%). Cei mai mulți localnici care susțin aceste persoane din teritoriul locuiesc în satul Gornet și au peste 65 ani.

O pondere redusă revine și **persoanelor cu venituri reduse**. Doar 3.6% dintre localnicii comunei Gornet solicită Autorităților Publice Locale sprijin pentru acest grup vulnerabil.

Potrivit studiului de opinie realizat în luna martie 2015, cea mai mare parte a localnicilor care doresc sprijinirea persoanelor cu venituri reduse sunt din satul Cuib. Restul respondenților care au afirmat acest lucru locuiesc în satul reședință Gornet.

U RBANISM



Serviciile publice de gospodărie comunală reprezintă ansamblul activităților și acțiunilor de utilitate și de interes local, desfășurate sub autoritatea Administrației Publice Locale, având drept scop furnizarea de servicii de utilitate publică, prin care se asigură: alimentarea cu apă, canalizarea, salubritatea localităților, alimentarea cu energie termică produsă centralizat, alimentarea cu gaze naturale și administrarea domeniului public. România se situează sub media țărilor Europene în ceea ce privește calitatea locuirii. Accesul la apă potabilă, apă caldă curentă, canalizare, prezența dependențelor etc., toate înregistrează niveluri medii mai reduse decât standardele europene, dar și față de așteptările populației.

Zonele rurale din România prezintă o deosebită importanță din punct de vedere economic, social și din punct de vedere al dimensiunii, diversității, resurselor naturale și umane pe care le dețin. Civilizația este total dependentă de fundamentul său ecologic, grav afectat de expansiunea efectivelor umane, supraexploatarea resurselor

naturale, urbanizare, dezvoltare economică nesustenabilă, deteriorarea calității tuturor factorilor de mediu (apă, aer, sol), schimbări climatice globale, reducerea biodiversității, amenințări la adresa stării de sănătate a populației.

Dezvoltarea economică și socială durabilă a spațiului rural este indispensabil legată de îmbunătățirea infrastructurii rurale existente și a serviciilor de bază. Infrastructura și serviciile de bază neadecvate constituie principalul element care menține decalajul accentuat dintre zonele rurale și zonele urbane din România și care, cu atât mai mult, reprezintă o piedică în calea egalității de șanse și a dezvoltării socio-economice a zonelor rurale. Crearea și modernizarea infrastructurii rutiere locale și a sistemelor de alimentare cu apă și canalizare constituie elemente de bază pentru comunitatea rurală. Acestea sunt necesare pentru a asigura condiții de sănătate, protecția mediului, accesibilitate și, în general, condiții optime de trai. Infrastructura asigură, de asemenea, premisele pentru dezvoltarea unei economii rurale competitive.

Gospodărirea apelor și canalizarea

Accesul la apă potabilă reprezintă o nevoie elementară a omului, calitatea vieții fiind grav afectată de absența acesteia.

Rețeaua publică pentru alimentarea cu apă, denumită și rețeaua de distribuție, reprezintă partea din sistemul public de alimentare cu apă alcătuită din conducte, armături și construcții anexe care asigură distribuția apei tuturor utilizatorilor.

Limita rețelei publice de alimentare cu apă este contorul de branșament, respectiv aparatul de măsurare a volumului de apă consumat de utilizator, care se montează pe branșament între două vane/robinete, la limita proprietății utilizatorului, fiind ultima componentă a rețelei publice, în sensul de curgere a apei potabile.

Rețeaua publică de alimentare cu apă este amplasată de regulă pe domeniul public. În cazul în care condițiile tehnico-economice sunt avantajoase, rețeaua publică de alimentare cu apă poate fi amplasată, cu acordul deținătorilor, pe terenuri private.

Rețeaua de canalizare este parte a sistemului public de canalizare, alcătuită din canale colectoare, canale de serviciu, cămine, guri de scurgere și construcții anexe care asigură preluarea, evacuarea și transportul apelor uzate. De menționat este faptul că existența unui sistem

de canalizare condiționează calitatea mediului înconjurător și implicit a vieții.

Racordarea la rețeaua de apă potabilă, cât și la canalizare reprezintă o necesitate pentru întreaga populație. Astfel, este stimulată dezvoltarea durabilă ceea ce duce la o creștere a nivelului de trai.

Potrivit rezultatelor obținute la Recensământul Populației din 2011, la nivelul regiunii Sud-Muntenia, 56.0% dintre gospodăriile sunt racordate la rețeaua de apă și 54.4% la rețeaua de canalizare.

În județul Prahova, 70.3% dintre locuințe sunt alimentate cu apă potabilă, iar 68.0% sunt racordate la rețeaua de canalizare.

Valorile înregistrate la nivel județean, sunt sub media națională unde ponderea locuințelor alimentate cu apă este de 66.7%, iar cea a locuințelor racordate la rețeaua de canalizare este de 65.1%.

Conform Recensământului Populației realizat în anul 2011, în comuna Gornet sunt înregistrate **484 locuințe alimentate cu apă**.

În ceea ce privește sistemul de canalizare, colectare și tratare a apelor uzate, conform datelor furnizate de Primăria comunei Gornet, aceasta **nu dispune momentan de o rețea centralizată de canalizare și stație de epurare**, dar există un proiect în derulare.

Rețeaua de apă

Rețeaua de apă reprezintă totalitatea construcțiilor și instalațiilor utilizate pentru satisfacerea necesarului de apă al populației. Sistemul de alimentare cu apă este format din: captarea apei, instalații pentru tratarea apei, conducte de transport, rezervoare de înmagazinare, stații de pompare, conducte de distribuție. Problema evacuării apelor uzate este foarte importantă deoarece acestea conțin diferite substanțe sau bacterii patogene ce reprezintă un pericol pentru sănătatea publică. Pentru a evita aceste inconveniente este necesară colectarea acestor ape, evacuarea lor și tratarea în stații de epurare. Apele uzate pot fi:

- ape industriale - care provin din diverse procese tehnologice;
- ape agrozootehnice - care sunt legate de creșterea și îngrijirea animalelor;
- ape menajere - rezultate din activitatea zilnică a oamenilor în locuințe și locuri publice.

Conform datelor furnizate de Institutul Național de Statistică, în anul 2014, la nivelul comunei Gornet a fost distribuită consumatorilor o cantitate de 64 000 metri cubi de apă, din care 49 000 metri cubi au fost

pentru uz casnic și 15 000 metri cubi pentru alte activități. Cea mai ridicată valoare din perioada de analiză, s-a înregistrat în anul 2009, cantitatea de apă distribuită locuitorilor fiind de 80 000 metri cubi. Cea mai scăzută valoare s-a înregistrat în anii 2010 și 2012, când a fost distribuită consumatorilor o cantitate de 63 000 metri cubi de apă potabilă.

De asemenea, între anii 2009 - 2010, lungimea totală a rețelei simple de distribuție a apei potabile din comuna Gornet a fost de 16.9 km. Pentru următorii patru ani, apa potabilă din comună a fost distribuită pe o lungime de 20.3 km, mai mare cu 20.1% comparativ cu anii anteriori.

Conform informațiilor furnizate de Primăria comunei Gornet, cel mai mare număr al gospodăriilor racordate la rețeaua de apă a fost în anul 2014 (1 065) fiind mai mare cu 3.0% față de perioada 2009 - 2011.

Populația deservită a înregistrat un trend ascendent în perioada 2009 - 2014, potrivit datelor furnizate de Primăria comunei Gornet. Populația deservită în anul 2014 a fost de 2 934 persoane, fiind cu 14.3% mai ridicat față de anul 2009 când s-au înregistrat 2 568 persoane.

Anul	2009	2010	2011	2012	2013	2014
Număr gospodării racordate	1034	1034	1034	1035	1035	1065
Număr total gospodării	1061	1061	1065	1065	1065	1065
Populația deservită	2568	2573	2581	2590	2611	2934
Număr total populație	3010	3004	2986	2972	2951	2934

Sursa datelor: Primăria comunei Gornet, prelucrări Anderssen

Suprafața locuibilă existentă

Suprafața (aria) locuibilă desfășurată (totală) reprezintă suma suprafețelor destinate pentru locuit a tuturor locuințelor sau spațiilor de locuit din clădiri. Suprafața locuibilă a locuințelor terminate în cursul anului reprezintă suma suprafețelor camerelor de locuit măsurată după dimensiunile interioare, la nivelul pardoselii.

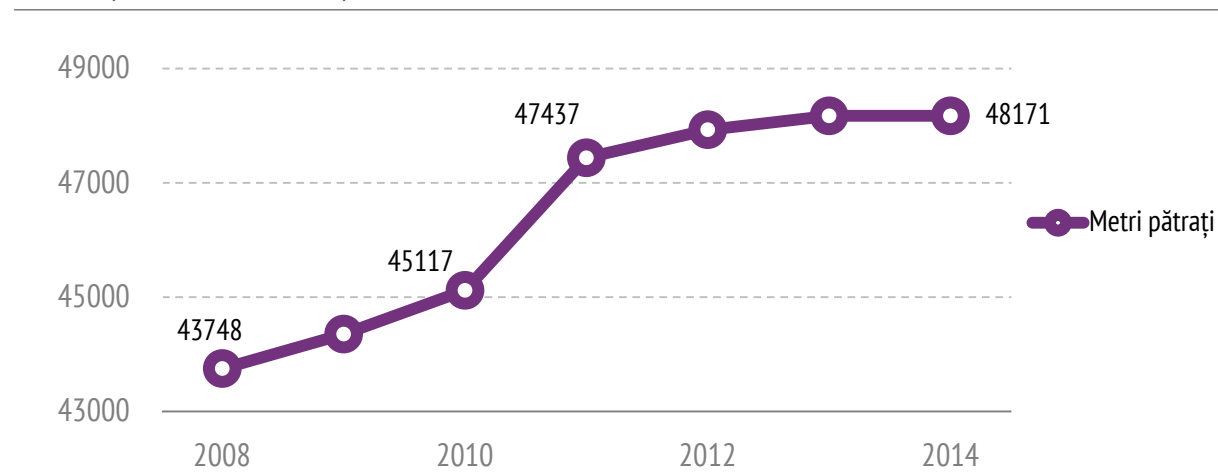
În perioada 2008 - 2014, suprafața locuibilă existentă în județul Prahova a urmat un **trend ascendent**. La sfârșitul anului 2014, suprafața locuibilă existentă la nivel județean era de 15 709 097 metri pătrați, dintre care o pondere de 99.3% este reprezentată de proprietatea privată, iar 0.7% este reprezentată de proprietatea publică. La nivelul anului 2014, suprafața locuibilă existentă în județul Prahova a fost cu 25.3% mai mare comparativ cu anul 2008, când suprafața locuibilă existentă înregistra

valoarea de 12 536 486 metri pătrați, fiind cea mai scăzută valoare din ultimii 7 ani.

Potrivit datelor furnizate de Institutul Național de Statistică, se poate observa că, în perioada de analiză suprafața locuibilă existentă în comuna Gornet a înregistrat o creștere. Astfel, **suprafața locuibilă existentă** în comuna Gornet la nivelul anului 2014 a fost de 48 171 metri pătrați. Toată suprafața locuibilă existentă în comuna Gornet la nivelul anului 2014 se află în proprietate privată. Raportând suprafața locuibilă existentă în comună în anul 2014 la cea din anul 2008, se poate observa că aceasta este cu 10.1% mai mare. Valoarea suprafeței locuibile înregistrate la nivelul anilor 2013 și 2014 a fost cea mai ridicată din toată perioada de analiză.

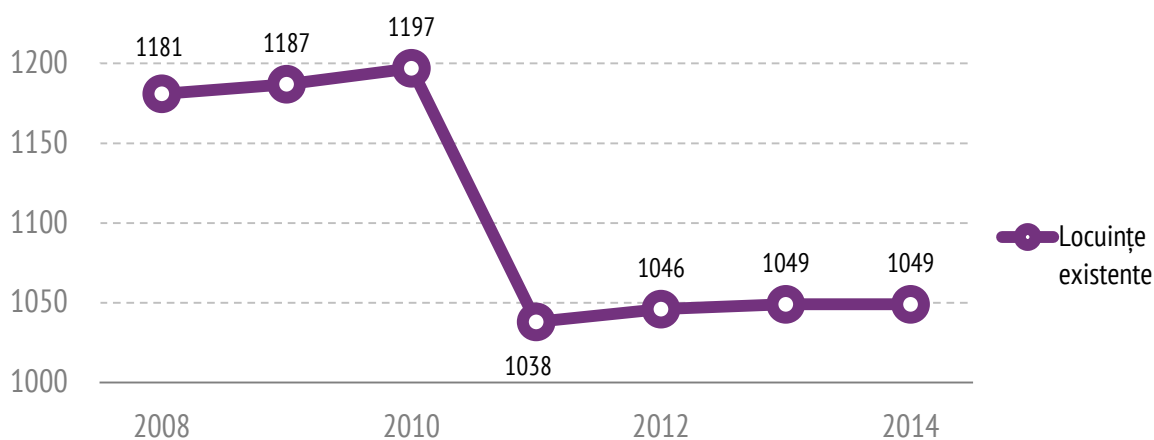
În comuna Gornet, la nivelul anului 2014, **unei persoane îi revin 16.4 metri pătrați** de suprafață privată locuibilă.

Suprafața locuibilă la sfârșitul anului din comuna Gornet



Sursa datelor: INS, prelucrări Anderssen

Locuințe existente la sfârșitul anului în comuna Gornet



Sursa datelor: INS, prelucrări Anderssen

Locuințe existente

Locuința este construcția formată din una sau mai multe camere de locuit situate la același nivel al clădirii sau la niveluri diferite, prevăzută în general cu dependințe (bucătărie, baie etc.) sau alte spații de deservire, independentă din punct de vedere funcțional, având intrare separată din casa scării, curte sau stradă și care a fost construită, transformată sau amenajată în scopul de a fi folosită, în principiu, de o singură gospodărie.

Pentru a putea construi o locuință, este necesară obținerea unei autorizații de construire, eliberată de Primărie pe baza unui dosar ce cuprinde o serie de avize și acorduri.

În anul 2011 s-a înregistrat cea mai scăzută valoare în ceea ce privește numărul locuințelor existente în comuna Gornet și anume 1 038.

Cele mai multe locuințe existente în comuna Gornet s-au înregistrat în anul 2010, conform datelor furnizate de INS (1 197 locuințe).

Între anii 2010 și 2011 s-a înregistrat o scădere bruscă a numărului de locuințe, în anul 2011 fiind cu 159 locuințe mai puține față de anul 2010. La nivelul anului 2014, numărul locuințelor existente în comună a înregistrat o scădere cu 11.2% față de anul 2008.

De menționat este faptul că, în perioada de analiză 2008 - 2014, toate locuințele existente se află în proprietate privată.

La nivelul județului Prahova, în anul 2014, existau 324 297 locuințe. În același an, numărul locuințelor existente în comuna Gornet reprezintă 0.3% din totalul locuințelor existente în județul Prahova.

Locuințe terminate

Locuința terminată în cursul unui an este construcția terminată complet în anul de referință, care nu a existat anterior și la care s-au realizat toate lucrările prevăzute în documentația de execuție, fiind recepționată de beneficiari.

Locuințe terminate

Anul	Număr
2007	26 locuințe
2008	17 locuințe
2009	12 locuințe
2010	13 locuințe
2011	7 locuințe
2012	8 locuințe
2013	3 locuințe

Sursa datelor: INS, prelucrări Anderssen

Potrivit datelor furnizate de Institutul Național de Statistică, numărul locuințelor terminate în cursul anului din comuna Gornet a scăzut în perioada analizată. Astfel, la nivelul anului 2013 s-au înregistrat 3 locuințe terminate în teritoriu, numărul acestora fiind cu 88.5% mai scăzut față de anul 2008.

Autorizații de construire

Autorizația de construire constituie actul de autoritate al administrației locale, județene, municipale, orășenești sau comunale pe baza căruia se asigură aplicarea măsurilor prevăzute de lege referitoare la amplasarea, proiectarea, executarea și funcționarea construcțiilor.

Autorizația de construire se eliberează beneficiarului lucrării, în temeiul și cu respectarea documentațiilor de urbanism și amenajare a teritoriului, în vederea începerii lucrărilor de construcții.

Autorizația de construire se eliberează pentru următoarele tipuri de construcții:

- lucrări de construire, reconstruire, consolidare, modificare, extindere, schimbare de destinație sau de reparare a construcțiilor de orice fel, precum și a instalațiilor aferente acestora;
- lucrări de construire, reconstruire, extindere, reparare, consolidare, protejare, restaurare, conservare, precum și orice alte lucrări, indiferent de valoarea lor, care urmează să fie efectuate la construcții reprezentând monumente istorice, inclusiv la cele din zonele lor de protecție, stabilite potrivit legii;
- lucrări de construire, reconstruire, modificare, extindere, reparare, modernizare și reabilitare privind căi de comunicație, inclusiv lucrări de artă, rețele și dotări tehnico-edilitare, lucrări hidrotehnice, amenajări de albie, lucrări de îmbunătățiri funciare, lucrări de instalații de infrastructură, noi capacități de producere, transport, distribuție a energiei electrice și/sau termice, precum și de reabilitare și re tehnologizare a celor existente;

- lucrări, amenajări și construcții cu caracter provizoriu necesare în vederea organizării execuției lucrărilor de bază, dacă nu au fost autorizate o dată cu acestea;
- împrejurimi și mobilier urban, amenajări de spații verzi, parcuri, piețe și alte lucrări de amenajare a spațiilor publice;
- lucrări de foraje și excavări necesare în vederea efectuării studiilor geotehnice, prospecțiunilor geologice, exploatărilor de cariere, balastiere, sonde de gaze și petrol, precum și alte exploatări de suprafață sau subterane;
- organizarea de tabere de corturi, căsuțe sau de rulote;
- lucrări de construcții cu caracter provizoriu: chioșcuri, tonete, cabine, spații de expunere situate pe căile și spațiile publice, corpuri și panouri de afișaj, firme și reclame, precum și anexele gospodărești ale exploatărilor agricole situate în extravilan;
- cimitire - noi și extinderi.

În comuna Gornet, în perioada 2008 - 2014, au fost eliberate **o serie de autorizații de construire** de către Administrația Publică Locală.

Conform datelor furnizate de INS, în anul 2008 au fost eliberate 6 autorizații pentru construirea clădirilor rezidențiale (exclusiv cele pentru colectivități) cu o suprafață de 872 metri pătrați.

În anul 2009 au fost eliberate 13 autorizații pentru construirea clădirilor rezidențiale (exclusiv cele pentru colectivități) cu o suprafață de 1 558 metri pătrați.

Un an mai târziu, la nivelul comunei Gornet, au fost eliberate 5 autorizații pentru construirea clădirilor rezidențiale (exclusiv cele pentru colectivități) cu o suprafață de 675 metri pătrați.

La nivelul anului 2011 au fost eliberate 8 autorizații pentru construirea clădirilor rezidențiale (exclusiv cele pentru colectivități) cu o suprafață de 923 metri pătrați.

În cursul anului 2012 s-au eliberat tot 8 autorizații, 5 pentru construirea clădirilor rezidențiale (exclusiv cele pentru colectivități) cu o suprafață de 753 metri pătrați și 3 autorizații pentru construcția altor tipuri de clădiri cu o suprafață de 1 144 metri pătrați.

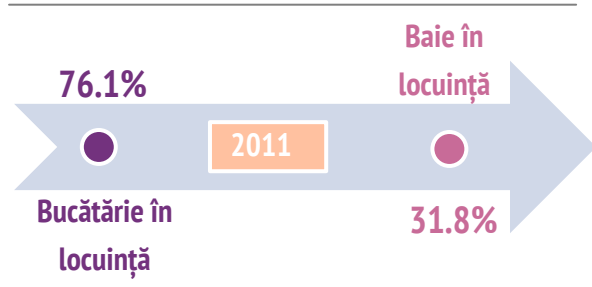
În anul 2013 au fost eliberate 4 autorizații pentru construirea clădirilor rezidențiale (exclusiv cele pentru colectivități) cu o suprafață de 571 metri pătrați.

Autorizațiile eliberate în anul 2014 au fost în număr de 3 pentru construirea clădirilor rezidențiale (exclusiv cele pentru colectivități), având o suprafață de 483 metri pătrați.

Dotarea locuințelor

În mediul rural din România, accesul la serviciile infrastructurii de bază sunt încă slab dezvoltate. Conform datelor furnizate de Institutul Național de Statistică, în anul 2012, doar 13.6% dintre localitățile rurale erau conectate la rețeaua de alimentare cu apă potabilă.

Starea utilităților din comuna Gornet



Sursa datelor: RPL 2011, prelucrări Anderssen

Potrivit datelor înregistrate la Recensământul Populației din anul 2011, în comuna Gornet 76.1% dintre locuințele existente erau **dotate cu bucătărie**. Această valoare este inferioară celei înregistrate la nivel județean (88.7%), regional (83.2%) și național (84.6%).

În anul 2011, la nivelul comunei Gornet existau 484 locuințe alimentate cu apă și 328 locuințe beneficiau de baie. Astfel, ponderea gospodăriilor care beneficiază de baie în locuință este scăzută (31.8%).

În județului Prahova, ponderea locuințelor dotate cu baie reprezintă 63.4% din total. Această valoare este mai ridicată decât valoarea înregistrată la nivel regional (51.1%).

Termoficare și echipare energetică

Lipsa conectării la rețeaua publică de furnizare a energiei electrice încă mai reprezintă o problemă a spațiului rural. În vederea dezvoltării nivelului de trai este necesar ca populația din mediul rural să beneficieze de condiții decente de viață.

La nivelul anului 2014, toate locuințele (1 065) erau conectate la rețeau de energie electrică. Potrivit informațiilor furnizate de Primăria comunei Gornet, alimentarea cu energie electrică este realizată prin operatorul S.C Electrica Furnizare S.A.

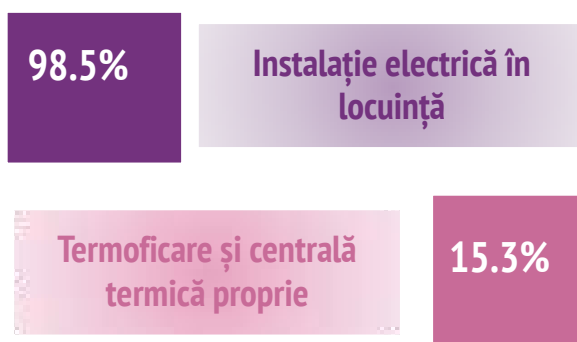


Organizarea și desfășurarea serviciului de iluminat public trebuie să asigure satisfacerea unor cerințe și nevoi de utilitate publică ale comunităților locale.

Potrivit datelor furnizate de Primăria Gornet, pe teritoriul comunei s-a înregistrat, în perioada 2009 - 2014, un număr de 544 stâlpi. În derioada 2009 - 2014, cei 544 de stâlpi pentru iluminat acoperau toată suprafața comunei.

La nivelul județului Prahova, în anul 2011, existau 309 751 locuințe alimentate cu energie electrică, reprezentând 98.2% din totalul locuințelor. Județul Prahova ocupă locul unu în cadrul regiunii Sud-Muntenia în ceea ce privește numărul gospodăriilor care dispun de energie electrică.

Locuințe conveționale din comuna Gornet



Sursa datelor: RPL 2011, prelucrări Anderssen

Conform datelor înregistrate la Recensământul Populației din anul 2011, în comuna Gornet **erau 1 016 locuințe racordate la rețeaua de energie electrică**. Ponderea acestora reprezintă 98.5% din totalul locuințelor de pe teritoriul comunei. Această valoare se poziționează peste nivelul mediu județean de 98.2%.

Potrivit aceleleași surse, doar 15.3% dintre locuințele de pe teritoriul comunei Gornet dispun de **termoficare și centrală termică proprie**. Această valoare se poziționează mult sub nivelul mediu județean de 44.0%, respectiv sub nivelul național de 44.4%.

Sistemul de salubritate

Salubritatea teritoriului este o necesitate pentru a supraviețui, natura fiind pentru om, avutul său cel mai prețios.

Salubritatea centrelor populate are nu numai importanță igienică, ci și economică, deoarece unele reziduuri sunt folosite în calitate de îngrășăminte, etc.

Există două sisteme de evacuare a reziduurilor: sistemul de evacuare al deșeurilor utilizând mijloacele de transport și sistemul de evacuare al deșeurilor prin conductele de canalizare.



În comuna Gornet, firma S.C. Servicii Ecologice Salubritate Prahova, se ocupă de colectarea, transportul și depozitarea reziduurilor menajere, la Rampa Ecologică de la Boldești Scăeni. Colectarea reziduurilor menajere se face săptămânal.

Gradul de mulțumire al populației privind starea utilităților

Starea infrastructurii de utilități din mediul rural este precară, existând foarte multe localități rurale la care cu greu se poate vorbi de existența alimentării cu apă, de existența canalizării și a rețelei de gaz.

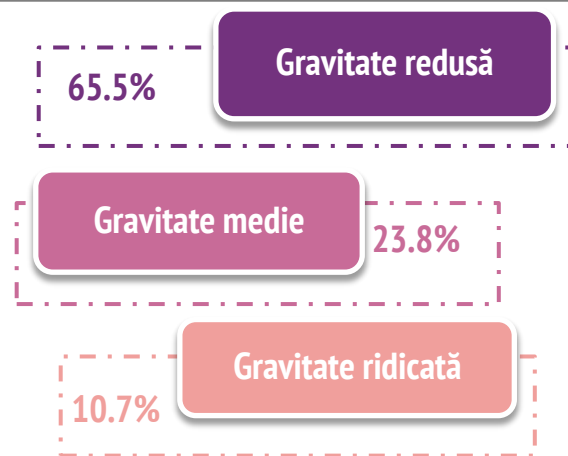
Ținând cont de faptul că infrastructura reprezintă temelia pe care se clădesc activitățile economice, se poate concluziona că investițiile în infrastructură sunt prioritare în vederea remedierii dezechilibrelor și pentru a stimula dezvoltarea durabilă a mediului rural.

De menționat este faptul că localitățile rurale prezintă o serie de atuuri care trebuie conservate și bine valorificate. Dotarea unei comune cu utilitățile necesare oferă localnicilor numeroase oportunități de dezvoltare personală și profesională conform exigențelor unui om modern, fără a renunța la specificul rural.

Rezultatele obținute în urma studiului asupra opiniei populației din comuna Gornet, realizat în martie 2015, scot în evidență faptul că **starea utilităților nu reprezintă o problemă** pentru 65.5% dintre locuitori.

Următoarea pondere mai ridicată de 23.8% revine respondenților care consideră starea utilităților o problemă cu gravitate medie.

Starea utilităților din comună



Sursa datelor: Studiu realizat de Anderssen Consulting Group în martie 2015

Potrivit datelor, 10.7% dintre respondenți au afirmat că sunt nemulțumiți de utilitățile din comună, aceștia considerând infrastructura utilitară o problemă cu gravitate ridicată pentru comuna Gornet.

Asigurarea încălzirii locuinței în perioadele reci

Conform studiului realizat în martie 2015, 51.2% dintre localnicii participanți la studiu au menționat că principala sursă de încălzire a locuințelor este **soba pe gaz**.

De asemenea, **40.5%** dintre persoanele chestionate din comuna Gornet utilizează soba pe lemne pentru încălzirea locuinței în perioadele reci.

Doar **8.3%** dintre localnici folosesc pentru încălzirea locuinței centrala proprie.

Infrastructura rutieră

Infrastructura rutieră este elementul central într-un sistem de transport rutier. Aceasta poate fi definită ca fiind alcătuită din facilitățile, serviciile și instalațiile de bază necesare pentru funcționarea transportului pe autostrăzi, șosele și străzi.

Infrastructura rutieră este un domeniu vast și include utilizarea terenului și planificarea rețelei, (re)construcția și proiectarea secțiunilor de drum și a intersecțiilor, semnalizarea și marcajele, menținerea și, în egală măsură, proceduri de asigurare a calității cum ar fi auditurile, analizele de impact și inspecțiile privind siguranța.

Crearea și modernizarea infrastructurii rutiere locale și a sistemelor de alimentare cu apă și canalizare, constituie elemente de bază pentru comunitatea rurală. Acestea sunt necesare pentru a asigura condiții de sănătate, protecția mediului și, în general, condiții optime de trai.

Comuna Gornet este în centrul județului Prahova, la jumătatea distanței dintre orașele Ploiești și Vălenii

de Munte, lateral dreapta de drumul național DN 1A, în partea de sud - est a României și 15 la km de orașul Vălenii de Munte. Este străbătută de șoseaua națională DN1A, care leagă orașul Ploiești de Brașov prin Vălenii de Munte.

Conform informațiilor furnizate de Primăria Gornet comuna dispune de **8 km de drum județean** asfaltat, starea drumului fiind bună.

De asemenea, comuna este străbătută de **drumuri comunale**, cu o lungime de **9.352 km**. O parte din suprafața acestei categorii de drumuri de pe teritoriul comunei este asfaltată (1.8 km), iar 7.552 km din drumurile comunale sunt pietruite.

Drumurile sătești și de exploatare au o lungime de **32.62 km**, dintre care 7.75 km de drum sunt afaltați, 0.8 km sunt betonați și 30.07 km sunt pietruiti. Potrivit informațiilor primite de la Primăria comunei Gornet, drumurile sătești și de exploatare sunt într-o stare bună.

Categorie drum	Lungime (km)	Tip	Stare drum
Național	--	--	--
Județean	8 km	Asfaltat	Bună
Comunal	9.352 km	1.8 km Asfaltat	Bună
		7.552 km Pietruit	Bună
		7.75 km Asfaltat	Bună
Sătești și de exploatare	32.62 km	0.8 km Betonat	Bună
		30.07 km Pietruit	Bună

Sursa datelor: Primăria comunei Gornet , prelucrări Anderssen

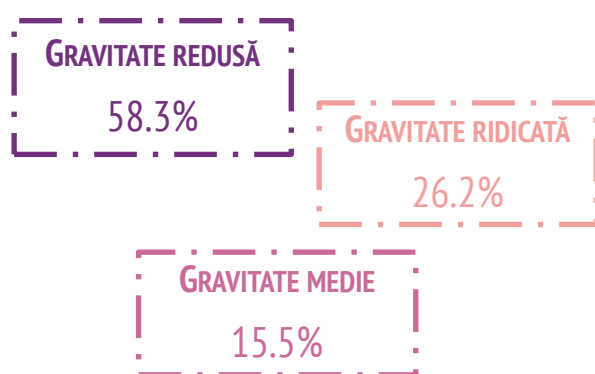
Transporturi

Transportul de persoane pe ruta Gornet-Ploiești, pentru perioada 2009-2013, a fost realizat de firma S.C. Chivăran Com S.R.L. În perioada analizată, pe traseul Gornet-Ploiești erau 5 mașini care circulau în intervalul orar 5:10 - 23:45.

Gradul de mulțumire al populației privind investițiile în infrastructura rutieră

Cantitatea și calitatea infrastructurii de transport, bazate pe investițiile în domeniu, precum și gradul de acces la aceasta reflectă nivelul de civilizație, deopotrivă cu disponibilitatea de evoluție și creșterea economică.

Investițiile în infrastructura comunei



Sursa datelor: Studiu realizat de Anderssen Consulting Group în martie 2015

Studiul realizat în martie 2015 în comuna Gornet evidențiază faptul că **investițiile în infrastructura rutieră** (drumuri comunale și județene) reprezintă o problemă redusă pentru 58.3% dintre localnicii comunei. La polul opus, 26.2% dintre respondenți consideră că investițiile în infrastructura rutieră din comună reprezintă o problemă cu gravitate ridicată.

Următoarea pondere se înregistrează în rândul respondenților care consideră investițiile în infrastructura rutieră locală o problemă cu gravitate medie (15.5%).

Serviciile de telecomunicații

Un factor important al sistemului de tehnologie informațională și de comunicații, cât și al creării competitivității unei localități este accesul la informație. Rețelele bazate pe tehnologii informaționale și de comunicații au o contribuție importantă la intensificarea comunicației locale, la întărirea relațiilor existente sau la crearea unor noi relații, dar cea mai importantă contribuție a acestor rețele o oferă posibilitatea de a intra în legătură cu localitățile mai îndepărtate, cu diferite regiuni din țară, dar și cu alte țări de pe mapamond.

Noile tehnologii informaționale reprezintă instrumente puternice care pot fi folosite pentru rezolvarea mai multor probleme economico-sociale, deoarece creează noi oportunități de piață pentru companii și indivizi, eliminând barierele care suprimă în mod tradițional circuitul informației. Aceste tehnologii permit libera circulație a bunurilor, promovând eficiența ca scop final.

Dezvoltarea rețelelor bazate pe tehnologii informaționale și de comunicații este foarte importantă mai ales în cazul localităților rurale izolate. Puterea din ce în ce mai mare a răspândirii computerului ca mod de lucru, prețurile din ce în ce mai scăzute, precum și penetrarea rapidă a telefoniei mobile au determinat necesitatea

descrierii sectorului informatic prin intermediul unui sistem statistic de indicatori, care să permită realizarea de analize economice și să servească la fundamentarea deciziilor și politicilor economice. Astfel, analiza dezvoltării sistemelor tehnologice și informaționale necesită evaluarea următoarelor domenii: rețeaua de cablu TV, rețeaua de telefonie fixă, acoperirea rețelelor de telefonie mobilă, serviciile poștale, internetul și calitatea acestuia, cât și punctele de informare din comună.

Potrivit datelor furnizate de Primăria comunei Gornet, în comună funcționează un oficiu poștal. În domeniul noilor tehnologii, în comunicații există tendințe deosebit de favorabile în domeniile:

- Comunicații mobile GSM (Vodafone, Orange, Zapp, Cosmote, etc.), industriale și alimentare;
- Comunicarea în domeniul telefoniei fixe se realizează prin intermediul companiei Romtelecom (majoritatea prin centrale digitale).

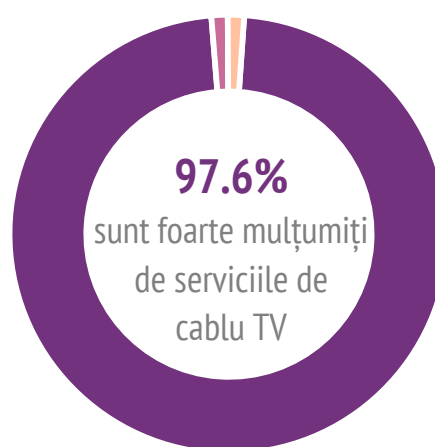
Gradul de acces al populației la serviciile de cablu TV

În anul 2014, în România existau 328 operatori de televiziune cu plată, dintre care 320 prin rețele de cablu, 5 prin rețele de satelit (DTH) și 3 prin tehnologie IP (IPTV).

Aceste servicii de televiziune cu plată aveau 6.65 milioane abonați, dintre care 4.21 milioane abonați la cablu TV, 2.37 milioane conectați prin satelit și 65 000 abonați IPTV. Dintre abonații la televiziune

prin cablu, în mediul urban existau 3.24 milioane abonați (77.0% din totalul abonaților cablu TV), iar în mediul rural 0.97 milioane (23.0% din totalul abonaților cablu TV). Din totalul acestor abonați la cablu TV, doar 37.8% au televiziune digitală prin cablu, restul de 62.2% fiind abonați la televiziune prin cablu analogică.

Accesul la cablu TV în comună



Sursa datelor: Studiu realizat de Anderssen Consulting Group în martie 2015

Conform rezultatelor obținute în urma studiului asupra opiniei populației din comuna Gornet, realizat în martie 2015, cei mai mulți dintre respondenți se declară **foarte mulțumiți** de accesul la **serviciile de cablu TV** (97.6). De asemenea, 1.2% dintre localnicii chestionați susțin că sunt mulțumiți de calitatea acestor servicii.

Diferența până la 100.0% este reprezentată de localnicii nemulțumiți de serviciile de cablu TV din comună (1.2%).

Gradul de acces al populației la serviciile de internet

Serviciile de internet oferă omului modern o multitudine de avantaje, care îi ușurează sau îi îmbunătățesc viața. Printre acestea se numără accesul rapid și facil la informații de interes public, socializare, acces la cursuri online, comerț electronic, publicitate, post etc.

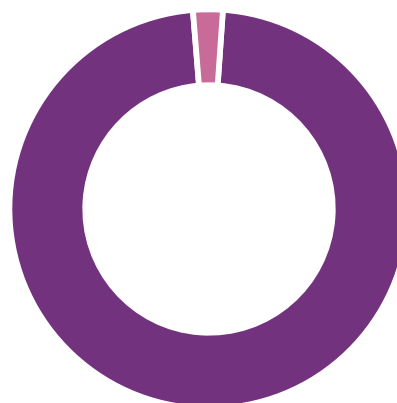
Conform rezultatelor obținute în urma studiului asupra opiniei populației din comuna Gornet realizat în martie 2015, localnicii se declară **foarte mulțumiți** (97.6%) de accesul la serviciile de internet.

Diferența până la 100% este reprezentată de populația foarte nemulțumită de accesul la serviciile de internet din comună (2.4%).

Conform datelor furnizate de Studiul Național de Audiență asupra consumului de internet din România, în anul 2014, 68.0% din populația cu vârsta cuprinsă între 14 și 64 ani utilizează internetul.

Din totalul acestora, **36.0% provin din mediul rural**, iar 64.0% din mediul urban. Potrivit aceluiași studiu, populația din mediul rural petrece zilnic, în medie, 295 minute pe internet, în timp ce în mediul urban media zilnică este mai mică, 261 minute.

Accesul la servicii de internet în comună

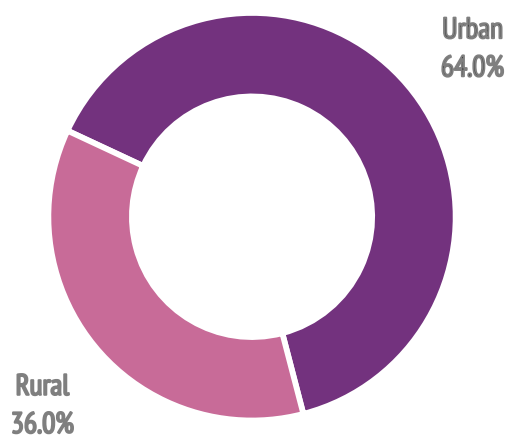


97.6%

sunt foarte mulțumiți de
serviciile de internet

Sursa datelor: Studiu realizat de Anderssen Consulting Group în martie 2015

Servicii de internet pe medii de proveniență



Urban
64.0%

Rural
36.0%

Sursa datelor: SNA Focus, prelucrări Anderssen Consulting Group

M EDIU



Protecția mediului în România constituie o prioritate a dezvoltării economico-sociale ce are ca scop obținerea unui mediu curat și sănătos care să nu afecteze posibilitățile de dezvoltare a generațiilor viitoare.

Este necesară asigurarea protecției mediului înconjurător și conservarea resurselor naturale, a apei, în concordanță cu cerințele unei dezvoltări economice și sociale durabile, precum și creșterea nivelului de educație și conștientizare a populației privind realizarea acestor obiective.

Pentru o protecție a mediului eficientă este necesar un complex de activități și acțiuni judicioase corelate în vederea îmbunătățirii condițiilor de mediu și sănătate a populației și care implică dezvoltarea unei mentalități adecvate a comunității, evaluarea cu realism a problemelor de mediu, stabilirea priorităților și elaborarea strategiilor corespunzătoare de rezolvare a acestora și, nu în ultimul rând, schimbarea atitudinii și comportamentului față de mediul înconjurător și

responsabilizarea civică, pentru transmiterea către generațiile viitoare a unui mediu curat și sănătos cu respectarea celor trei dimensiuni ale dezvoltării durabile: economică, ecologică și socială.

În România problemele de protecție a mediului se pun cu acuitate, în special ca urmare a poluărilor locale, produse în principal în sectoarele exploatărilor petroliere și de minerit, în industriile de prelucrare a minereurilor și petrolului, termoenergetică, industria chimică, de prelucrare a lemnului și celulozei, metalurgie, siderurgie, industria electrotehnică și a construcțiilor de mașini, industria cimentului, sectorul transporturilor, gospodăria comunală, dar și în sectorul agricol.

Apa este un element esențial pentru viață și pentru procesele naturale. Existența noastră și activitățile noastre economice sunt în totalitate dependente de această prețioasă resursă.

Este în egală măsură **factorul de mediu important** care susține dezvoltarea ecosistemelor și

componenta cheie în schimbul de substanță și energie în ciclurile naturale.

Mai mult decât atât, la nivel global, apa reprezintă o resursă limitată, fapt ce impune abordarea problemelor legate de aceasta, astfel încât, să se asigure resursele de apă pentru viitoarele generații.


Principalele cauze ale poluării apei sunt reprezentate de:

- scurgerile accidentale de reziduuri de la diverse fabrici, dar și deversările deliberate a unor poluanți;
- scurgerile de la rezervoare de depozitare și conducte de transport subterane, mai ales produse petroliere;
- pesticidele și ierbicidele administrate în lucrările agricole care se deplasează prin sol, fiind transportate de apa de ploaie sau de la irigații până la pânza freatică;
- îngrășămintele chimice și scurgerile provenite de la combinatele zootehnice;
- deșeurile și reziduurile menajere;
- sarea presărată în timpul iernii pe șosele, care este purtată prin sol de apa de ploaie și zăpada topită.

Calitatea apei potabile din comuna Gornet

Conform rezultatelor obținute în urma studiului realizat asupra populației din comuna Gornet în martie 2015, peste 50.0% din totalul locuitorilor se declară **mulțumiți de calitatea apei potabile** (54.7%).

Ponderea respondenților care susțin că apa din comuna Gornet este de o calitate **foarte bună** reprezintă 41.7% din totalul respondenților participanți.



Respondenții care sunt de părere că apa potabilă din comună este așa și așa sunt în proporție de 2.4%. Doar 1.2% din populația comunei Gornet se declară **nemulțumită de calitatea apei potabile** considerând că aceasta este de calitate proastă.

Gradul de mulțumire al populației comunei Gornet privind poluarea

Poluarea reprezintă contaminarea mediului înconjurător cu materiale care interferează cu sănătatea umană, calitatea vieții sau funcția naturală a ecosistemelor.

Chiar dacă uneori poluarea mediului înconjurător este un rezultat al cauzelor naturale, cea mai mare parte a substanțelor poluante provine din activitățile umane.

Atmosfera, clima, oceanele și ecosistemele s-au schimbat substanțial într-o perioadă foarte scurtă de timp. Mulți oameni de știință susțin că am intrat într-o nouă perioadă geologică, antropocenul, în care evoluția planetei e dictată de activitatea umană.

Acțiunile pentru **reducerea poluării** sunt esențiale dacă vrem ca viața pe Pământ să continue. Ele pot fi întreprinse numai de guverne și sunt costisitoare. Ca rezultat al progreselor din industrie, agricultură și tehnologie, se creează cantități tot mai mari de noi deșeuri.

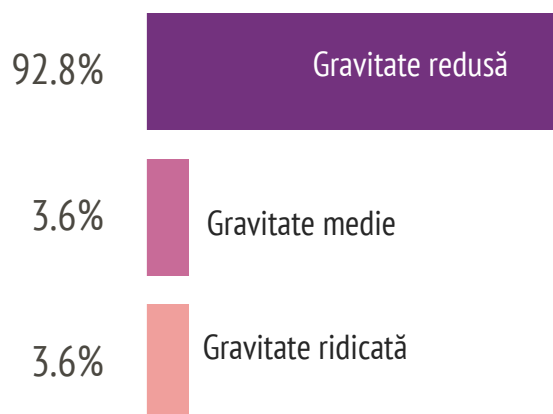
Gazele, lichidele, deșeurile solide, deșeurile menajere și apele reziduale poluează mediul și în unele locuri nivelele de poluare sunt periculos de ridicate.

Într-un **mediu ecologic echilibrat**, deșeurile putrezesc producând materiale noi, utile. Un asemenea mediu, în care prosperă multe forme de viață, ar trebui să fie un model pentru viața modernă. Dacă vrem să trăim într-o lume sănătoasă, trebuie să minimizăm efectele reziduurilor produse de societate.

Dacă reziduurilor li se permite să domine mediul, echilibrul natural este pierdut și acest dezechilibru poate avea efecte dezastruoase asupra animalelor, vegetației și chiar a vremii.

Rezultatele studiului realizat asupra opiniei populației în martie 2015 evidențiază faptul că, în comuna Gornet, **poluarea reprezintă o problemă cu gravitate redusă** pentru cea mai mare parte din comunitate (92.8%).

Poluarea în comuna Gornet



Sursa datelor: Studiu realizat de Anderssen Consulting Group în martie 2015

Următoarea pondere de 3.6% se înregistrează în rândul localnicilor care consideră poluarea o problemă cu gravitate medie.

Potrivit studiului realizat asupra opiniei populației în luna martie 2015, cei care acordă problemei poluării mediului din comuna Gornet o **gravitate ridicată** reprezintă 3.6% din total.

Gradul de mulțumire al populației privind modul de colectare al deșeurilor

Deșeurile este o parte dintr-o materie sau dintr-un material rezultat în urma unui proces tehnologic de realizare a unui produs neutilizabil în cursul aceluiași proces.

În ecosistemele urbane și rurale rezultă zilnic cantități imense de deșeuri, care nu pun numai probleme de spațiu pentru depozitarea estetică, ci sunt și o sursă de poluare amenințând sănătatea oamenilor.

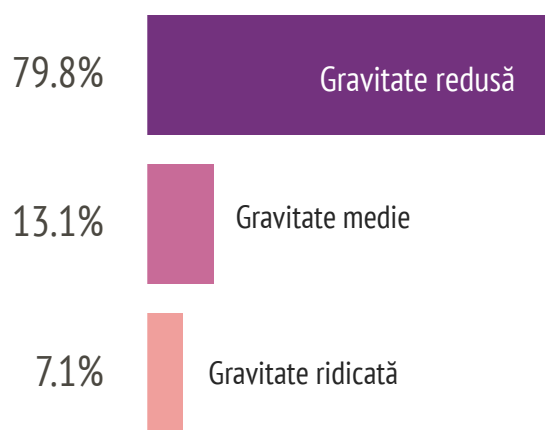
Toate deșeurile degradează mediul înconjurător, contaminează apele subterane (modul de depozitare face posibilă infiltrarea apei de ploaie, care antrenează substanțe poluante și germeni patogeni).

Reciclarea constă în recuperarea și prelucrarea unor materiale deja folosite pentru a face posibilă re folosirea lor. Reciclarea deșeurilor prezintă

avantaje ecologice (înlătură poluarea mediului) și economice (economisirea de materii prime și energie).

Rezultatele studiului realizat asupra opiniei populației în martie 2015 evidențiază faptul că, în comuna Gornet, **modul de colectare al deșeurilor reprezintă o problemă cu gravitate redusă pentru cei mai mulți localnici (79.8%).**

Modul de colectare al deșeurilor



Sursa datelor: Studiu realizat de Anderssen Consulting Group în martie 2015

Procentul localnicilor care au afirmat că modul de colectare al deșeurilor este o problemă cu **gravitate medie** reprezintă 13.1% din totalul respondenților care au participat la acest studiu.

Ponderea populației **nemulțumite** de modul de colectare al deșeurilor din comuna Gornet reprezintă 7.1% din total.

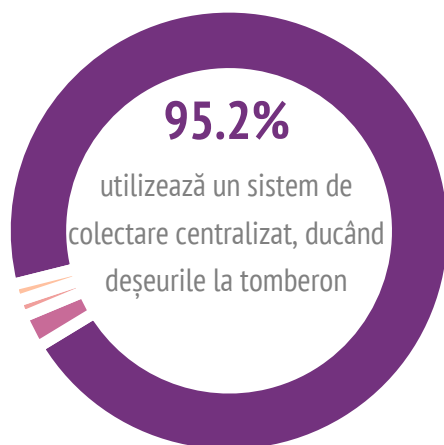
Modul de colectare al deșeurilor menajere în comuna Gornet

Potrivit studiului realizat asupra opiniei populației, cei mai mulți dintre localnicii comunei Gornet (95.2%) utilizează în anul 2015 **un sistem de colectare centralizat**, ducând deșeurile rezultate în urma activităților gospodărești la tomberon.

Următoarea pondere revine localnicilor care depozitează gunoiul menajer rezultat în urma activităților gospodărești la groapa de gunoi a satului/comunei (2.4%).

O pondere de 1.2% este reprezentată de respondenții care depozitează deșeurile într-un loc special din curte și tot 1.2% dintre localnici au afirmat că ard gunoiul menajer.

Modul de colectare al deșeurilor menajere



Sursa datelor: Studiu realizat de Anderssen Consulting Group în martie 2015

Colectarea selectivă a deșeurilor din comuna Gornet

Colectarea selectivă este una dintre etapele reciclării, alături de separarea și procesarea unora dintre componentele deșeurilor, în vederea transformării lor în produse utile. Aproape toate materialele care intră în componența deșeurilor (hârtia, sticla, ambalajele din plastic, cutiile metalice) pot face obiectul unui astfel de proces.



69.0%

dintre localnicii comunei Gornet susțin că au auzit de colectarea selectivă a deșeurilor.

Potrivit studiului realizat în martie 2015, 69.0% dintre localnicii comunei Gornet au afirmat că au auzit de acest sistem de colectare selectivă a deșeurilor menajere. Dintre aceștia, cei mai mulți locuiesc în satul Gornet.

Totuși, există și respondenți care au declarat că nu au informații despre acest sistem (31.0%). Cei mai mulți dintre aceștia au vârsta peste 65 ani și locuiesc în satul Gornet.

Practicarea colectării selective a deșeurilor în gospodăriile comunei Gornet

Organizarea colectării selective are ca scop principal organizarea colectării pe fluxuri de material. Conform Ordinului 1121/5.01.2006, colectarea selectivă se face prin containere diferențiate prin culorile care indică tipul de material al acestor deșeuri. Containerele și recipientele folosite pentru colectarea selectivă se inscripționează cu denumirea materialului.

Practicarea colectării selective a deșeurilor



96.4% NU PRACTICĂ colectarea selectivă a deșeurilor

Sursa datelor: Studiu realizat de Anderssen Consulting Group în martie 2015

Potrivit datelor obținute în urma studiului realizat asupra opiniei populației, doar în 3.6% dintre locuințele comunei Gornet **se practică colectarea selectivă a deșeurilor**. Cele mai multe astfel de gospodării se află în satul Gornet. Totuși, cea mai

ridicată pondere se înregistrează în rândul localnicilor care **nu practică colectarea selectivă a deșeurilor** (96.4%). Cea mai mare parte dintre aceștia au vârsta peste 65 ani și locuiesc în satul Gornet.

Energie verde/regenerabilă în comuna Gornet

Energia regenerabilă este considerată în practică, energia care provine din surse care, fie se regenerează de la sine în scurt timp, fie sunt surse practic inepuizabile. Astfel, energia luminii solare, a vânturilor, a apelor curgătoare, a proceselor biologice și a căldurii geotermale pot fi captate de către oameni utilizând diferite procedee. Utilizarea energiei regenerabile reduce poluarea.

Conform studiului realizat asupra opiniei populației, **51.2%** dintre localnicii comunei Gornet au afirmat că **au cunoștințe cu privire la energia regenerabilă**. Localnicii care nu au informații cu privire la energia verde reprezintă 48.8% din totalul celor chestionați. Cea mai mare parte dintre aceștia este reprezentată de vârstnici. Cu toate că mai mult de jumătate din localnicii comunei Gornet au auzit de energia regenerabilă, doar 1.2% utilizează în gospodărie o astfel de sursă de energie. Totuși, 29.8% dintre locuitorii comunei **ar fi interesați să investească în acest domeniu**, dacă se ivește oportunitatea în perioada următoare.

ANALIZĂ SWOT

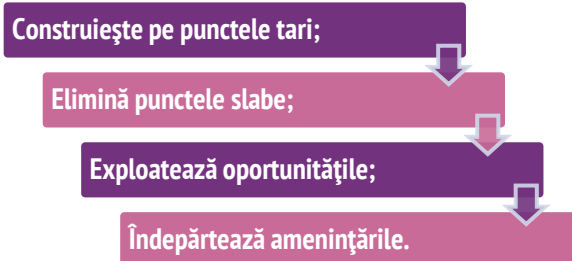


Pentru a putea propune opțiuni corecte, strategia de dezvoltare locală trebuie fundamentată pe o analiză relevantă a stării comunității, analiză prin care sunt evidențiate cerințele, constrângerile și opțiunile de dezvoltare. Această analiză a resurselor de care dispune comunitatea va releva punctele tari și punctele slabe ale comunității și mediului ei, oportunitățile de dezvoltare și posibilele riscuri ce trebuie evitate.

Analiza SWOT nu este o simplă prezentare a factorilor care descriu situația economică și socială curentă și potențialul comunei, ea fiind un instrument de bază în procesul de identificare a celor mai importante direcții strategice și priorități care să conducă la dezvoltarea economică și coeziunea socială în perioada următoare. Utilitatea analizei SWOT constă în faptul că procesul decizional bazat pe această analiză trebuie să includă următoarele elemente:

Punctele tari sunt acele valori sau competențe distinctive cu caracteristici legate de localizarea

comunei, pe care aceasta le posedă la un nivel superior în comparație cu alte zone.



Punctele slabe ale comunei sunt reprezentate de acei factori sau acele tendințe care crează obstacole în calea dezvoltării economico-sociale.

Oportunitățile reprezintă factori de mediu externi pozitivi pentru procesul de dezvoltare vizat, altfel spus șanse oferite de mediul extern a căror anticipare permite stabilirea strategiei.

Amenințările includ factorii din afara sistemului analizat care ar putea să pună strategia de dezvoltare într-o poziție de risc. Aceștia sunt factori externi care nu pot fi controlați, dar care pot fi anticipați.

LOCALIZARE TERITORIALĂ

PUNCTE TARI

- Comuna Gornet este amplasată în partea centrală a Județului Prahova în zona colinară, la interferența zonei de câmpie cu zona de deal, la jumătatea distanței dintre orașele Ploiești și Vălenii de Munte, lateral dreapta de drumul național DN 1A, în partea de sud - est a României;
- Poziția sa la numai 25 km depărtare de Ploiești a constituit o situație favorabilă dezvoltării atât din punct de vedere economic, cât și social-cultural;
- Comuna datează de pe timpul lui Mihai Viteazul;
- În comună se găsește Mina domnească a Brâncoveanului pentru exploatarea sării.

PUNCTE SLABE

- Clima se caracterizează prin veri foarte călduroase, ierni friguroase, primăveri scurte și toamne lungi;
- Vara este cel mai călduros anotimp cu fenomene de secetă și uscăciune.

OPORTUNITĂȚI

- Posibilitatea accesării fondurilor structurale în vederea valorificării resurselor zonei;
- Existența programelor autorităților județene și naționale destinate dezvoltării zonelor rurale;
- Posibilitatea încadrării ariilor geografice ale comunelor în ariile de eligibilitate a programului de finanțare prin fonduri structurale ale Uniunii Europene.

AMENINȚĂRI

- Insuficiența resurselor financiare pentru contribuția proprie la proiectele finanțate prin Fonduri Structurale din mediul rural.

AGRICULTURĂ

PUNCTE TARI

- 88.6% din suprafața fondului funciar al comunei Gornet este reprezentată de suprafața agricolă;
- Zonă cu potențial forestier crescut, 40.7% din totalul suprafeței neagricole este ocupată cu păduri;
- Doar 15.3% din totalul suprafeței neagricole este ocupată de terenuri degradate și neproductive;
- Peste jumătate dintre culturile agricole de pe raza comunei sunt ocupate de porumb și grâu, condițiile zonei fiind favorabile pentru cultivarea acestora;
- 65.5% dintre localnicii comunei știu de existența Asociațiilor Agricole din teritoriu;
- 63.1% dintre locuitorii comunei consideră sectorul agricol prioritar pentru dezvoltarea locală;
- 66.7% dintre agenții economici care își desfășoară activitatea pe teritoriul comunei consideră prioritară dezvoltarea sectorului agricol.

PUNCTE SLABE

- Populația comunei deține și cultivă suprafețe mici de teren;
- Doar 4.8% dintre locuitori fac parte din Asociațiile Agricole din comună;
- Lipsa echipamentelor specializate a micilor fermieri;
- Neaplicarea de către populația comunei a metodologiilor agricole moderne, existând încă mentalitatea unei agriculturi tradiționale slab competitive economic;
- Temerile micilor producători în ceea ce privește piața de desfacere a produselor agricole realizate în gospodărie.

AGRICULTURĂ

OPORTUNITĂȚI

- Dezvoltarea mediului non-guvernamental ce activează în domeniul agriculturii ecologice;
- Tendință de creștere a sectorului de produse ecologice;
- Creșterea numărului de alimente tradiționale de calitate înregistrate la nivel național;
- Creșterea anuală cu 10.0% a subvenției de la Uniunea Europeană pentru domeniul agricol;
- Existența unui cadru legislativ favorabil pentru înființarea și dezvoltarea exploatațiilor agricole;
- Existența Fondului European pentru Agricultură și Dezvoltare Rurală;
- Existența Programului Fermierul ce susține dezvoltarea mediului de afaceri în domeniul agriculturii;
- Facilități legislative pentru arendarea suprafețelor agricole;
- Existența Programului Rabla pentru utilaje agricole;
- Sprijinul oferit din partea Oficiului Județean pentru Finanțarea Investițiilor Rurale Prahova pentru Consultanță Agricolă cu privire la accesarea fondurilor europene;
- Existența Grupurilor de Acțiune Locală care sprijină micii fermieri;
- Existența Planului Național pentru Dezvoltare Rurală.

AMENINȚĂRI

- Construcția de noi locuințe ce conduce la scăderea suprafeței agricole;
- Cunoștințe insuficiente de antreprenoriat a întreprinzătorilor din domeniul agricol la nivel național (2.6%) comparativ cu media Uniunii Europene (29.4%);
- Eroziunea și degradarea calității solurilor ce conduc la scăderea randamentului;
- Concurența acerbă de pe piața produselor agroalimentare;
- Slaba informare a agricultorilor cu privire la normele europene;
- Cunoștințe insuficiente a agricultorilor în ceea ce privește elaborarea și implementarea proiectelor finanțate din Fondurile Structurale FEADR;
- Cadru legislativ instabil și insuficiența cunoașterii acestuia în rândul populației din mediul rural;
- Reducerea subvențiilor pentru agricultură.

DEMOGRAFIE

PUNCTE TARI

- Diferența dintre populația feminină și cea masculină nu este semnificativă, ponderea femeilor fiind cu doar 0.8% mai ridicată față de cea a bărbaților;
- Ponderea persoanelor căsătorite din comună reprezintă mai mult de jumătate din totalul populației (60.7%);
- La nivelul anului 2014, în comuna Gornet, numărul divorțurilor a scăzut cu 80.0% comparativ cu anul 2012;
- Rata de divorțialitate (0.7‰) înregistrează cea mai scăzută valoare comparativ cu cea de la nivel național, regional și județean.

PUNCTE SLABE

- Populația comunei Gornet a scăzut în anul 2014 cu 4.9% comparativ cu anul 2008;
- Densitatea populației din comună (135 pers/kmp), prezintă o valoare superioară celei de la nivel regional și național;
- Indicele de îmbătrânire demografică este de 1.3, ceea ce arată faptul că populația este îmbătrânită;
- Vârsta medie a localnicilor din comuna Gornet este de 53 ani;
- În anul 2014, numărul născuților vii din comuna Gornet a scăzut cu 37.5% față de anul 2008;
- În perioada 2008 - 2014, comuna Gornet a înregistrat un spor natural negativ, numărul născuților vii fiind mai scăzut comparativ cu cel al decedaților;
- În anul 2014, numărul căsătoriilor a fost cu 36.4% mai scăzut comparativ cu anul 2008;
- Rata de natalitate din comuna Gornet (5.1‰) înregistrează o valoare mai scăzută comparativ cu cea de la nivel județean, regional și național;
- În ceea ce privește rata de mortalitate, comuna Gornet înregistrează cea mai ridicată valoare (12.9‰) comparativ cu valorile înregistrate la nivel județean și național;
- Rata de nupțialitate din comuna Gornet (2.4‰) înregistrează o valoare mai ridicată comparativ cu cea de la nivel național, regional și județean;
- Raportul de dependență demografică (45.1%) prezintă o valoare mai ridicată comparativ cu valorile înregistrate la nivel județean și național.

DEMOGRAFIE

OPORTUNITĂȚI

- Preocuparea permanentă a Autorităților Publice Locale cu privire la rezolvarea problemelor cu care se confruntă populația;
- Elaborarea de politici de sănătate publică mai eficiente care vizează scăderea ratelor de mortalitate generală și infantilă;
- Menținerea tendinței de creștere a speranței de viață la naștere la nivel național;
- Promovarea unor politici pro-nataliste la nivel național prin implementarea unor programe sociale țintite către familie și copil;
- Implicarea medicilor și a asistenților sociali în activități de conștientizare cu privire la necesitatea întineririi populației;
- Facilitățile oferite de programele naționale și europene pentru menținerea tinerilor în mediul rural.

AMENINȚĂRI

- Ritmul de scădere al populației crește de la an la an, iar generațiile tinere sunt din ce în ce mai puțin numeroase comparativ cu cele adulte și vârstnice;
- Redresarea natalității nu mai poate împiedica scăderea și îmbătrânirea populației active până în anul 2025;
- Menținerea ratelor actuale de fertilitate (1.3 copii la o femeie) va conduce la un derapaj demografic în anii 2025-2030;
- Promovarea agresivă la nivel național a metodelor contraceptive;
- Adaptarea mai lentă a populației vârstnice la schimbările și provocările lumii actuale.

MIGRAȚIE

PUNCTE TARI

- În anii 2008 și 2011, în comuna Gornet, s-a înregistrat un spor migratoriu pozitiv, numărul stabilirilor cu domiciliul fiind superior numărului plecărilor cu domiciliul;
- Pondere scăzută (17.9%) a persoanelor plecate să muncească în străinătate;
- În 80.0% dintre gospodării există un singur membru plecat să muncească în afara țării.

PUNCTE SLABE

- Numărul stabilirilor cu domiciliul a scăzut în anul 2014 față de anul 2008 cu 46.5%;
- În perioada 2008 - 2014, numărul plecărilor cu reședința din comună a fost superior numărului stabilirilor cu reședința;
- Numărul plecărilor cu reședința a crescut în anul 2014 față de anul 2008 cu 26.7%.

OPORTUNITĂȚI

- Promovarea zonei de către populația plecată în afara ei;
- Încurajarea tinerilor să rămână în mediul rural prin posibilitatea accesării fondurilor europene în vederea dezvoltării unei afaceri;
- Majoritatea măsurilor din PNDR favorizează investițiile realizate de către tinerii din mediul rural, oferind posibilitatea reducerii migrației forței de muncă;
- Mobilitatea populației este generatoare de aport de capital în zonă, de idei noi, tehnologii noi, respectiv inițiative de afaceri noi;
- Potențiale noi influențe pozitive în zonă legate de cultură, civilizație, obiceiuri etc.

AMENINȚĂRI

- Depopularea zonei;
- Dispariția forței de muncă din mediul rural cu consecințe majore asupra economiei locale, dezvoltării sociale și a viitorului noilor generații;
- Discrepanțele dintre mediul urban și cel rural determină migrarea în afara teritoriului a populației tinere;
- Posibilitatea creșterii ratei de migrare a populației datorată absolvirii cursurilor de formare profesională necorelate cu domeniile de interes de pe plan local.

FORȚĂ DE MUNCĂ

PUNCTE TARI

- Numărul mediu al salariaților a crescut în anul 2014 cu 66.7% față de anul 2008;
- 63.6% dintre agenții economici care își desfășoară activitatea pe teritoriul comunei Gornet sunt informați cu privire la oferta forței de muncă de la nivel local;
- 46.2% dintre agenții economici chestionați sunt de părere că forța de muncă din teritoriu este suficientă;
- Numărul șomerilor din comună a scăzut în luna decembrie 2014 cu 34.6% comparativ cu luna decembrie 2010.

PUNCTE SLABE

- Întreprinzătorii locali susțin că forța de muncă din comună nu este calificată;
- 69.2% dintre agenți susțin că forța de muncă din comună nu este suficientă;
- 75.0% dintre locuitori consideră că oferta locurilor de muncă din comună este foarte redusă;
- Populația comunei nu este dispusă să facă naveta pentru asigurarea nevoilor zilnice (33.0%);
- 70.2% dintre localnicii comunei sunt foarte nemulțumiți de oferta locurilor de muncă și de nivelul salariilor din comună.

OPORTUNITĂȚI

- Posibilitatea de creare de noi locuri de muncă prin facilitarea accesului la finanțare a microîntreprinderilor;
- Stimularea revenirii în țară a persoanelor plecate să muncească în străinătate;
- Creșterea vârstelor active de muncă atât pentru bărbați, cât și pentru femei;
- Descurajarea pensionării anticipate și încurajarea muncii în regim de lucru parțial.

AMENINȚĂRI

- Scăderea capacității economiei și societății de a genera oportunități de muncă;
- Reducerea drastică a populației școlare, care pe termen lung are ca efect forța de muncă necalificată;
- Lipsa de structurare a învățământului secundar și universitar față de cerințele pieței muncii determină creșterea numărului de șomeri în rândul populației calificate;
- Criza economică actuală determină restrângerea activității sectoarelor economice și implicit creșterea ratei șomajului.

NIVEL DE TRAI

PUNCTE TARI

- Cele mai multe gospodării din comuna Gornet sunt formate din 3 - 4 camere;
- Comuna Gornet este evaluată de 64.3% dintre localnici ca fiind un loc bun în care să trăiești;
- Cei mai mulți localnici au afirmat că au venituri mai mari de 1 500 lei (34.6%);
- Cei mai mulți localnici se declară mulțumiți de modalitățile de petrecere a timpului liber din teritoriu (67.9%);
- 67.9% dintre persoanele care locuiesc în comuna Gornet susțin că sunt mulțumite de activitățile sportive și de recreere care se realizează la nivel local;
- Cei mai mulți dintre localnici sunt de părere că în comuna Gornet se va trăi mai bine ca în prezent în următorii 10 (48.8%), respectiv 20 de ani (51.2%);
- Serviciile privind siguranța publică sunt foarte apreciate de localnicii comunei, 73.8% dintre aceștia declarând că se simt în siguranță atunci când circulă pe stradă;
- 64.3% dintre locuitorii comunei sunt mulțumiți de iluminatul stradal din comună.

PUNCTE SLABE

- Nivelul mediu al venitului pe gospodărie este de doar 1 526 lei;
- 50.0% dintre persoanele de pe teritoriul comunei susțin că veniturile din gospodărie nu ajung nici pentru strictul necesar;
- Întreaga populație din comuna Gornet resimte o presiune financiară destul de accentuată.

NIVEL DE TRAI

OPORTUNITĂȚI

AMENINȚĂRI

- | | |
|--|--|
| <ul style="list-style-type: none"> • Multiple programe de finanțare pentru dezvoltarea rurală; • Menținerea tendinței de creștere a duratei medii de viață; • Existența programelor comunitare și naționale pentru asigurarea accesului la educație a populației; • Existența unor programe de formare profesională cu implicații în creșterea gradului de calificare al populației; • Implicarea Autorităților Publice Locale în problemele comunității. | <ul style="list-style-type: none"> • Criza economică care afectează nivelul de trai, veniturile populației și rata șomajului; • Migrarea populației calificate; • Lipsa unor măsuri și programe adecvate care să conducă la creșterea numărului de locuri de muncă; • Depopularea zonei, risc datorat condițiilor de trai, economiei slab dezvoltate, locurilor de muncă insuficiente și veniturilor mici. |
|--|--|

EDUCAȚIE ȘI ÎNVĂȚĂMÂNT

PUNCTE TARI

- La nivelul anului 2014, fiecare cadru didactic din comuna Gornet predă, în medie, unui număr de 14 elevi;
- 56.0% dintre respondenții comunei consideră dezvoltarea sectorului educațional prioritară pentru îmbunătățirea nivelului de trai;
- Jumătate dintre agenții economici care își desfășoară activitatea pe teritoriul comunei Gornet consideră sectorul educațional prioritar pentru dezvoltarea nivelului de trai din comună (50.0%);
- 72.6% dintre localnicii comunei sunt de părere că numărul grădinițelor și școlilor este suficient, acestea fiind dotate corespunzător;
- 79.7% dintre locuitorii comunei Gornet susțin că aceasta este un loc bun pentru creșterea și educarea copiilor.

PUNCTE SLABE

- În anul 2014, populația școlară a comunei a scăzut cu 20.7% comparativ cu anul 2008;
- Numărul elevilor din învățământul primar a scăzut cu 11.8% comparativ cu anul 2009;
- În anul 2014, numărul elevilor din învățământul gimnazial a scăzut cu 15.9% față de anul 2008;
- Raportând numărul populației școlare la numărul sălilor de clasă, în anul 2014, în comuna Gornet, într-o sală de clasă învățau, în medie, 34 elevi;
- În ceea ce privește numărul de calculatoare ce revin populației școlare, în anul 2014, 12 elevi foloseau același calculator din unitatea de învățământ a comunei;
- În anul 2014, personalul didactic a scăzut cu 9.5% comparativ cu anul 2008.

EDUCAȚIE ȘI ÎNVĂȚĂMÂNT

OPORTUNITĂȚI

- Existența programelor guvernamentale ce sprijină copiii din mediul rural cu rezultate deosebite la învățătură;
- Dezvoltarea parteneriatelor public-private în procesul educațional și a formării profesionale;
- Posibilitatea preluării și adaptării metodelor de bună practică din țările Uniunii Europene cu privire la activitățile didactice;
- Existența programelor educaționale pilot;
- Existența politicilor de stimulare a ocupării posturilor vacante pentru cadrele didactice din mediul rural și menținerii cadrelor didactice calificate.

AMENINȚĂRI

- Scăderea populației școlarizate în învățământul primar și gimnazial datorată scăderii populației;
- Buget insuficient alocat învățământului, generând recurgerea la finanțare prin aportul familiilor elevilor;
- Politică de salarizare existentă în domeniul educațional, cu influențe negative asupra calității actului didactic;
- Lipsa condițiilor atractive pentru cadrele didactice tinere;
- Lipsa unei baze materiale moderne și adaptată noilor tendințe educaționale.

CULTURĂ

PUNCTE TARI

- Existența a 2 biblioteci în comună;
- În anul 2014, numărul de volume existente în bibliotecile comunei a crescut cu 2.8% comparativ cu numărul volumelor existente în 2012;
- Numărul cititorilor din comună a crescut în anul 2014 cu 12.8% comparativ anul 2013;
- 58.3% din populația comunei Gornet acordă o prioritate mare sectorului cultural în vederea îmbunătățirii nivelului de trai;
- 45.4% dintre agenții economici consideră prioritar sectorul cultural pentru dezvoltarea nivelului de trai din comuna Gornet;
- 70.3% dintre localnici se declară mulțumiți de divertisment și de activitățile culturale organizate în comună;
- 64.3% dintre locuitorii comunei sunt mulțumiți de manifestările culturale organizate în comuna Gornet.

PUNCTE SLABE

- La nivelul anului 2014 au fost eliberate 2 450 volume cititorilor locali, valoare de aproximativ 2 ori mai mică față de anul 2011 când au fost eliberate 4 408 volume;
- Existența unui singur angajat în bibliotecile din comuna Gornet, la nivelul anului 2014.

OPORTUNITĂȚI

- Posibilitatea accesării fondurilor europene nerambursabile pentru dezvoltarea sectorului cultural;
- Existența programelor de finanțare naționale;
- Existența Fondurilor Structurale;
- Existența Programului Prioritar Național pentru reabilitarea, modernizarea infrastructurii culturale și dotarea așezămintelor culturale din mediul rural;
- Informatizarea bibliotecilor și a serviciilor oferite de acestea.

AMENINȚĂRI

- Discrepanțe între domeniul cultural și nevoile, respectiv interesele comunității, pierderea relevanței actului cultural pentru comunitate;
- Lipsa interesului privind domeniul cultural, nerecunoscându-se aportul la dezvoltarea locală și creșterea calității vieții;
- Fonduri insuficiente alocate sectorului cultural.

ECONOMIE

PUNCTE TARI

- 58.3% dintre agenții economici de pe teritoriul comunei Gornet intenționează să angajeze personal în următoarele 12 luni;
- Agenții economici locali au declarat că nu intenționează să concedieze personal în următoarele 12 luni;
- Cei mai mulți agenți economici din comună (81.8%) au alocat investițiilor peste 10% din profitul obținut;
- Întreprinzătorii se declară mulțumiți de implicarea Primăriei, de sprijinul oferit de Primarul comunei, respectiv de angajații Primăriei în rezolvarea problemelor zilnice;
- Agenții economici locali au un grad de colaborare ridicat, respectiv foarte ridicat cu Primăria (76.9%);
- Agenții economici din comună își doresc să realizeze un parteneriat public-privat cu Primăria comunei Gornet (83.3%);
- Agenții economici au un grad ridicat, respectiv foarte ridicat de colaborare cu firmele din același domeniu de activitate (61.5%);
- 61.5% dintre antreprenori locali susțin că piața de desfacere a produselor este extinsă la nivel local;
- O pondere de 76.9% dintre agenții economici din teritoriu își procură materia primă din zonă, de la firmele specializate;
- 76.9% dintre firmele locale știu de existența fondurilor externe nerambursabile ce pot fi accesate prin intermediul GAL;
- Mai mult de jumătate dintre agenții economici sunt informați cu privire la proiectele pe care le are în evidență APL (54.5%).

PUNCTE SLABE

- 38.4% dintre agenții economici care activează pe teritoriul comunei au declarat că cifra de afaceri a scăzut în ultimii 3 ani;
- Cei mai mulți dintre agenții economici din comună nu colaborează cu Consiliul Județean Prahova, Prefectura Județului Prahova, Direcția Sanitar Veterinară, Direcția Agricolă și Dezvoltare Rurală, Agenția pentru Finanțarea Investițiilor Rurale, respectiv cu Agenția pentru Finanțarea Investițiilor Rurale (AFIR);
- Principala problemă cu care se confruntă agenții economici locali este birocrația existentă la nivel local și național;
- Agenții economici au un grad scăzut de colaborare cu firmele din domenii de activitate diferite;
- Cei mai mulți agenți economici din teritoriu folosesc fondurile proprii ca principală sursă de finanțare (85.7%);
- Agenții economici nu utilizează fonduri publice pentru finanțare.

ECONOMIE

OPORTUNITĂȚI

- Posibilitatea realizării de parteneriate public-private între agenții economici și Primărie;
- Fonduri europene ce sprijină dezvoltarea antreprenoriatului;
- Consolidarea programelor de pregătire, învățare continuă și dezvoltare a abilităților antreprenoriale;
- Dezvoltarea pachetelor de instrumente financiare pentru sprijinirea micilor afaceri;
- Accesul populației la tehnologia informației și serviciile de comunicații pentru a conecta societatea rurală la progresele globale, facilitând o mai bună participare la dezvoltarea economică;
- Creșterea permanentă a cererii de alimente de calitate pe piețele naționale și internaționale, inclusiv a cererii de alimente ecologice certificate;
- Dezvoltarea lanțurilor de aprovizionare care să conecteze producătorii și consumatorii, inclusiv să asigure o legătură mai bună între mediul rural și urban;
- Existența programelor guvernamentale care susțin Întreprinderile Mici și Mijlocii (IMM-urile);
- Politica Uniunii Europene cu privire la activitățile din domeniul cercetării și inovării din cadrul microîntreprinderilor.

AMENINȚĂRI

- Forță de muncă necalificată și insuficientă în mediul rural;
- Mediu politic instabil și dese schimbări în legislație (inclusiv cele din domeniul fiscal);
- Politică nefavorabilă dezvoltării afacerilor (taxe și impozite numeroase);
- Disparități între zonele rurale și cele urbane datorate slabei capacități în asigurarea infrastructurii și a serviciilor de bază;
- Blocarea creditării din cauza crizei economice și a blocajelor financiare;
- Efectele negative ale crizei economice asupra mediului de afaceri;
- Slaba informare a populației din mediul rural cu privire la procedurile de înființare a unei afaceri;
- Migrația forței de muncă specializată și calificată spre mediul urban sau spre alte țări;
- Atractivitate scăzută a mediului de afaceri din cauza lipsei facilităților pentru investitori;
- Adaptabilitate scăzută la schimbare a agenților economici și a forței de muncă;
- Creșterea ratei inflației și ratei șomajului conduce la scăderea puterii de cumpărare a produselor și serviciilor în rândul populației.

SISTEMUL DE SĂNĂTATE ȘI ASISTENȚĂ SOCIALĂ

PUNCTE TARI

- Existența a 2 cabinete medicale de familie, potrivit Institutului Național de Statistică;
- Existența a doi medici de familie la nivelul comunei, potrivit datelor furnizate de Institutul Național de Statistică;
- În opinia a celor mai mulți locuitori din comuna Gornet, sectorul medical are prioritate mare (59.5%);
- 54.5% dintre agenții economici au declarat că sectorul medical este prioritar pentru îmbunătățirea nivelului de trai din comună;
- 75.0% dintre localnicii chestionați consideră că numărul unităților sanitare din comuna Gornet este suficient;
- Numărul familiilor care au făcut cerere pentru primirea ajutorului de încălzire a fost cu 5.6% mai scăzut în anul 2014 față de anul 2013;
- 65.4% dintre locuitorii comunei consideră că bătrânii ar trebui sprijiniți mai mult în viitor;
- Majoritatea locuitorilor din comuna Gornet susțin că Autoritățile Locale și Societățile Civile sunt solidare cu persoanele defavorizate;
- Spirit de solidaritate al localnicilor față de persoanele vârstnice.

PUNCTE SLABE

- Existența unei singure farmacie în comună;
- Numărul persoanelor cu dizabilități din comuna Gornet a crescut cu 11.1% față de anul 2013;
- Numărul familiilor beneficiare de alocația de susținere a familiei din comuna Gornet a crescut în anul 2014 comparativ cu anul 2013 cu 15.5%.

SISTEMUL DE SĂNĂTATE ȘI ASISTENȚĂ SOCIALĂ

OPORTUNITĂȚI

- Posibilitatea utilizării unor fonduri europene disponibile în vederea sprijinirii dezvoltării infrastructurii de sănătate;
- Existența unui sistem de monitorizare a asistenței sanitare;
- Existența posibilității dotării cu aparatură performantă a cabinetelor medicale din mediul rural;
- Existența fondurilor bugetare destinate asistenței medicale;
- Existența politicilor de stimulare a medicilor de a practica în mediul rural (programul „Renașterea Satului Românesc”);
- Promovarea conceptului de familie;
- Politici sociale cu susținere din partea Uniunii Europene;
- Posibilitatea preluării modelelor de bună practică din țările dezvoltate ale Uniunii Europene cu privire la metodologia de abordare a problemei domeniului social;
- Dezvoltarea antreprenoriatului social în vederea creării mai multor unități protejate în mediul rural pentru scăderea gradului de dependență al persoanelor defavorizate social;
- Existența la nivel național a legislației care reglementează serviciile sociale și standardele de calitate.

AMENINȚĂRI

- Reacție neadecvată a cadrelor medicale la sistemul de norme sanitare impuse;
- Migrația personalului medico-sanitar spre mediul urban sau spre alte țări;
- Salarii mici în rândul specialiștilor din sănătate și asistență socială;
- Lipsa capacităților și abilităților manageriale la nivelul sistemului de sănătate;
- Deteriorarea spațiilor, aparaturii și serviciilor medicale din mediul rural din cauza fondurilor insuficiente și a managementului defectuos;
- Probleme financiare majore ale sistemului public de sănătate;
- Sporirea numărului de copii abandonați;
- Creșterea numărului de copii ai căror părinți sunt plecați la muncă în afara țării;
- Cadru legislativ deficitar în domeniul violenței domestice și al abuzurilor sexuale.

URBANISM

PUNCTE TARI

- Comparativ cu anul 2008, suprafața locuibilă existentă la nivel de comună a crescut cu 10.1% în anul 2014;
- La nivelul anului 2014, unei persoane îi revin 16.4 metri pătrați de suprafață privată locuibilă;
- 76.1% din totalul locuințelor comunei Gornet dispun de bucătărie în interiorul locuinței;
- 98.5% dintre locuințele din teritoriu sunt racordate la rețeaua de energie electrică;
- Populația comunei consideră că starea utilităților de la nivel local reprezintă o problemă cu gravitate redusă pentru comunitatea locală (65.5%);
- Investițiile în infrastructura rutieră (drumuri comunale și județene) nu reprezintă o problemă pentru 58.3% dintre locuitorii comunei;
- Localnicii comunei sunt foarte mulțumiți de serviciile de cablu TV și internet.

PUNCTE SLABE

- Inexistența rețelei de canalizare la nivelul comunei;
- La nivelul anului 2014, numărul locuințelor existente în comună a înregistrat o scădere cu 11.2% față de anul 2008;
- 31.8% dintre gospodăriile comunei sunt dotate cu baie în interior;
- Doar 15.3% dintre locuințele comunei dispun de termoficare și centrală termică proprie.

URBANISM

OPORTUNITĂȚI

- Existența unor programe europene orientate direct spre dezvoltare rurală;
- Posibilitatea accesării fondurilor europene nerambursabile pentru asfaltarea drumurilor comunale;
- Posibilitatea realizării de parteneriate public-private în vederea dezvoltării infrastructurii din comună;
- Disponibilitatea fondurilor europene pentru dezvoltarea infrastructurii tehnico-edilitare (Programul Operațional Regional, Axa Nr. 2 - Îmbunătățirea infrastructurii de transport regionale și locale);
- Existența surselor de apă potabilă ce pot sta la baza extinderii rețelelor de alimentare cu apă potabilă;
- Existența unor programe cu finanțare europeană orientate spre creșterea randamentului și eficienței energetice;
- Existența Planului de Amenajare Teritorială Națională;
- Existența Master Planului pentru Sectorul Apă și Apă Uzată la nivel de județ;
- Existența Asociațiilor de Dezvoltare Intracomunitare;
- Existența Planului Național de Dezvoltare Rurală cu orizontul de timp 2014 - 2020.

AMENINȚĂRI

- Instabilitate legislativă și monetară;
- Instabilitate politică;
- Criza economică și financiară la nivel național și internațional;
- Surse financiare insuficiente pentru susținerea proiectelor de modernizare a infrastructurii;
- O pondere semnificativă a drumurilor comunale riscă să rămână nemodernizate din cauza posibilităților financiare reduse în mediul rural;
- Lipsa investițiilor în infrastructura locală are efecte negative asupra atractivității zonei și a uzurii premature a autovehiculelor populației;
- Tendința de creștere a prețurilor resurselor energetice sub influența instabilității monedelor internaționale.

MEDIU

PUNCTE TARI

- Peste jumătate din populația comunei Gornet este mulțumită de calitatea apei potabile (54.7%);
- Cei mai mulți localnici susțin că poluarea nu reprezintă o problemă pentru comunitate (92.8%);
- 95.2% dintre locuitorii comunei utilizează un sistem centralizat de colectare a deșeurilor;
- Localnicii comunei Gornet sunt mulțumiți de modul de colectare al deșeurilor din comună (79.8%);
- Peste jumătate dintre locuitori au auzit de energia verde/regenerabilă (51.2%).

PUNCTE SLABE

- Colectarea selectivă a deșeurilor se practică doar în 3.6% dintre locuințele comunei Gornet;
- Energia regenerabilă este prezentă în doar 0.8% dintre gospodăriile localnicilor comunei Gornet;
- Doar 29.8% dintre locuitori ar fi interesați să investească în energia verde dacă se ivește oportunitatea.

OPORTUNITĂȚI

- Posibilitatea accesării fondurilor europene destinate reabilitării condițiilor de mediu din zona rurală;
- Disponibilitatea finanțării prin Fondul de Mediu pentru realizarea proiectelor cuprinse în Planul Național de Acțiune pentru Protecția Mediului;
- Existența programelor LIFE Mediu și Natura ale UE;
- Receptivitatea populației la campaniile pentru promovarea colectării selective a deșeurilor.

AMENINȚĂRI

- Deteriorarea calității apei pe termen lung, în cazul în care evacuările de ape uzate și menajere vor continua să se facă necontrolat;
- Nivel scăzut de educare al populației cu privire la colectarea selectivă a deșeurilor și energiei regenerabile;
- Menținerea mentalității de indiferență față de protecția mediului, în special la nivelul populației vârstnice;
- Insuficiența preocupării agenților economici privind refolosirea ambalajelor.

P

ORTOFOLIUL DE PROIECTE



Proiectele de finanțare reprezintă o documentație tehnică și financiară, riguros alcătuită, pe baza căreia se poate realiza un sistem oarecare cu caracteristici și niveluri de performanță predeterminate și cu riscuri limitate, cu activități planificate și controlate. Scopul principal al unui proiect de finanțare este de a produce o schimbare majoră în teritoriu.

Proiectele de finanțare sunt văzute ca activități unice, orientate spre un obiectiv, cu un grad ridicat de noutate și cu o sarcină complexă de lucru. Ele sunt limitate în timp și din punct de vedere al resurselor materiale și umane, necesitând de obicei o colaborare interdisciplinară în cadrul unei structuri organizatorice speciale, în cazul de față, Primăria Gornet.

Sursele de finanțare ale proiectelor sunt diverse, însă avantajul țării noastre este că poate obține finanțări de la Uniunea Europeană pentru atingerea obiectivului general european - dezvoltare durabilă.

Proiectele finanțate de Uniunea Europeană generează efecte asupra organizațiilor care le implementează, asupra factorilor interesați, dar și asupra regiunilor în care sunt implementate. Definirea proiectelor ține strict de strategia de dezvoltare a colectivității, în acest caz, de Strategia de Dezvoltare Locală a comunei Gornet.



Prezentul document prezintă o serie de proiecte care urmează a fi realizate în perioada 2016 - 2020 de către Primăria comunei Gornet pentru dezvoltarea strategică și îmbunătățirea condițiilor de trai din teritoriu. Definirea acestor proiecte pornește de la analiza datelor culese din teren, analiza datelor oficiale și a datelor furnizate de către Primăria comunei Gornet.

Titlul proiectului: Asfaltare și modernizare drumuri de interes local în comuna Gornet, județul Prahova

Scop: Îmbunătățirea condițiilor de trafic rutier, asigurând o circulație rutieră fluentă în condiții de confort și siguranță pe drumurile locale

Perioadă de implementare: 2015 - 2017

Obiective specifice:

- Asigurarea accesului locuitorilor și consumatorilor economici la infrastructura de bază;
- Dezvoltarea, reabilitarea și consolidarea rețelei de drumuri locale;
- Creșterea siguranței de deplasare pe drumurile comunale din comuna Gornet;
- Investiții noi în dezvoltarea zonei.

Surse de finanțare potențiale: Bugetul local, Fonduri guvernamentale

Activități principale:

- Realizarea studiului de fezabilitate;
- Elaborarea proiectului tehnic;
- Aprobarea începerii proiectului;
- Pregătirea și depunerea cererii de finanțare;
- Contractarea proiectului și organizarea licitațiilor;
- Monitorizarea, evaluarea și controlul lucrării;
- Auditul proiectului.

Beneficiari: Populația comunei Gornet și agenții economici din teritoriu

Valoare estimată: 5 167 020 RON

Titlul proiectului: Asfaltare și modernizare drum comunal 44 din comuna Gornet, județul Prahova

Scop: Îmbunătățirea condițiilor de trafic rutier, asigurând o circulație rutieră fluentă în condiții de confort și siguranță pe drumurile comunale

Perioadă de implementare: 2015 - 2020

Obiective specifice:

- Dezvoltarea, reabilitarea și consolidarea rețelei de drumuri comunale;
- Conectarea diferitelor zone la drumurile locale și îmbunătățirea legăturilor rutiere cu comunele învecinate și satele componente;
- Creșterea siguranței de deplasare pe drumurile comunale din comuna Gornet.

Surse de finanțare potențiale: Bugetul local, Fonduri guvernamentale

Activități principale:

- Realizarea studiului de fezabilitate;
- Elaborarea proiectului tehnic;
- Aprobarea începerii proiectului;
- Pregătirea și depunerea cererii de finanțare;
- Contractarea proiectului și organizarea licitațiilor;
- Monitorizarea, evaluarea și controlul lucrării;
- Auditul proiectului.

Beneficiari: Populația comunei Gornet și agenții economici din teritoriu

Valoare estimată: 3 203 896 RON

Titlul proiectului: **Asfaltare rețea de drumuri locale în comuna Gornet, județul Prahova**

Scop: Îmbunătățirea condițiilor de trafic rutier, asigurând o circulație rutieră fluentă în condiții de confort și siguranță pe drumurile din comună

Perioadă de implementare: 2016 - 2020

Obiective specifice:

- Îmbunătățirea infrastructurii locale;
- Îmbunătățirea căilor de acces între localități și fluidizarea traficului local;
- Creșterea siguranței de deplasare pe drumurile din comuna Gornet;
- Dezvoltarea economico-socială a comunei Gornet.

Surse de finanțare potențiale: Fonduri europene, Fonduri guvernamentale, Bugetul local

Activități principale:

- Realizarea studiului de fezabilitate;
- Elaborarea proiectului tehnic;
- Aprobarea începerii proiectului;
- Pregătirea și depunerea cererii de finanțare;
- Contractarea proiectului și organizarea licitațiilor;
- Monitorizarea, evaluarea și controlul lucrării;
- Auditul proiectului.

Beneficiari: Populația comunei Gornet, participanții la traficul rutier care tranzitează comuna și potențialii investitori

Valoare estimată: 5 000 000 RON

Titlul proiectului: **Asfaltare rețea de drumuri comunale în comuna Gornet, județul Prahova**

Scop: Îmbunătățirea condițiilor de trafic rutier, asigurând o circulație rutieră fluentă în condiții de confort și siguranță pe drumurile din comună

Perioadă de implementare: 2016 - 2020

Obiective specifice:

- Îmbunătățirea infrastructurii locale;
- Îmbunătățirea căilor de acces între localități și fluidizarea traficului local;
- Creșterea siguranței de deplasare pe drumurile din comuna Gornet;
- Dezvoltarea economico-socială a comunei Gornet.

Surse de finanțare potențiale: Fonduri europene, Fonduri guvernamentale, Bugetul local

Activități principale:

- Realizarea studiului de fezabilitate;
- Elaborarea proiectului tehnic;
- Aprobarea începerii proiectului;
- Pregătirea și depunerea cererii de finanțare;
- Contractarea proiectului și organizarea licitațiilor;
- Monitorizarea, evaluarea și controlul lucrării;
- Auditul proiectului.

Beneficiari: Populația comunei Gornet, participanții la traficul rutier care tranzitează comuna și potențialii investitori

Valoare estimată: 2 250 000 RON

Titlul proiectului: **Asfaltare și modernizare drumuri de exploatare în comuna Gornet, județul Prahova**

Scop: Îmbunătățirea condițiilor de trafic rutier, asigurând o circulație rutieră fluentă în condiții de confort și siguranță pe drumurile locale

Perioadă de implementare: 2016 - 2020

Obiective specifice:

- Îmbunătățirea infrastructurii locale;
- Îmbunătățirea căilor de acces între localități și fluidizarea traficului local;
- Dezvoltarea economico-socială a comunei Gornet.

Surse de finanțare potențiale: Fonduri europene, Fonduri guvernamentale, Bugetul local

Activități principale:

- Asfaltarea drumurilor de exploatare din comuna Gornet;
- Modernizarea acostamentelor;
- Amenajarea de șanțuri pentru preluarea apei pluviale pe lungimea drumurilor;
- Amenajarea de podețe și traversări dacă topografia terenului o impune.

Beneficiari: Populația comunei Gornet, participanții la traficul rutier care tranzitează comuna și potențialii investitori

Valoare estimată: 2 100 000 RON

Titlul proiectului: **Amenajare trotuar în comuna Gornet, județul Prahova**

Scop: Crearea unui aspect civilizată și îmbunătățirea condițiilor de trafic rutier în comuna Gornet

Perioadă de implementare: 2016 - 20120

Obiective specifice:

- Amenajarea de trotuare în comuna Gornet;
- Modernizarea drumurilor cu rigole de scurgere a apei pluviale;
- Îmbunătățirea infrastructurii locale;
- Creșterea siguranței de deplasare pe drumurile locale din comună;
- Dezvoltarea turistică, economică și socială a comunei Gornet.

Surse de finanțare potențiale: Fonduri europene, Fonduri guvernamentale, Bugetul local

Activități principale:

- Realizarea studiului de fezabilitate;
- Elaborarea proiectului tehnic;
- Aprobarea începerii proiectului;
- Pregătirea și depunerea cererii de finanțare;
- Contractarea proiectului și organizarea licitațiilor;
- Monitorizarea, evaluarea și controlul lucrării;
- Auditul proiectului.

Beneficiari: Populația comunei Gornet, agenții economici din teritoriu și potențialii investitori

Valoare estimată: 755 280 RON

Titlul proiectului: Refacere șanțuri pentru apă pluvială în comuna Gornet, județul Prahova

Scop: Crearea unui aspect civilizată și îmbunătățirea condițiilor de trafic rutier în comuna Gornet

Perioadă de implementare: 2016 - 2020

Obiective specifice:

- Modernizarea comunei Gornet în conformitate cu standardele europene;
- Dezvoltarea economică și socială a comunei Gornet.

Surse de finanțare potențiale: Fonduri europene, Fonduri guvernamentale, Bugetul local

Activități principale:

- Modernizarea drumurilor cu rigole de scurgere a apei pluviale și cu poduri și podețe;
- Modernizarea acostamentelor;
- Amenajarea de șanțuri pentru preluarea apei pluviale pe lungimea drumurilor;
- Aprobarea începerii proiectului;
- Pregătirea și depunerea cererii de finanțare;
- Contractarea proiectului și organizarea licitațiilor;
- Monitorizarea, evaluarea și controlul lucrării;
- Auditul proiectului.

Beneficiari: Populația comunei Gornet, agenții economici din teritoriu și potențialii investitori

Valoare estimată: 1 000 000 RON

Titlul proiectului: Realizare sistem de canalizare în comuna Gornet, județul Prahova

Scop: Îmbunătățirea condițiilor de viață a populației comunei

Perioadă de implementare: 2016 - 2020

Obiective specifice:

- Modernizarea infrastructurii utilitare a comunei Gornet;
- Racordarea tuturor zonelor din comună la sistemul de canalizare pentru o tratare corespunzătoare;
- Facilitarea accesului tuturor locuitorilor și al întreprinderilor din comuna Gornet la utilități;
- Creșterea potențialului economic.

Surse de finanțare potențiale: Fonduri europene, Fonduri guvernamentale, Bugetul local

Activități principale:

- Realizare studiu de fezabilitate;
- Elaborare proiect tehnic;
- Elaborare cerere de finanțare;
- Concepția și alcătuirea caietului de sarcini în vederea realizării licitației pentru contractarea lucrării;
- Monitorizarea, evaluarea și controlul lucrării;
- Auditul proiectului;
- Execuție canalizare;
- Recepția lucrării și darea în folosință.

Beneficiari: Populația comunei Gornet, agenții economici din teritoriu și potențialii investitori

Valoare estimată: 13 500 000 RON

Titlul proiectului: Reabilitare rețea de apă potabilă în comuna Gornet, județul Prahova

Scop: Îmbunătățirea distribuției apei pentru populația comunei Gornet

Perioadă de implementare: 2016 - 2020

Obiective specifice:

- Îmbunătățirea condițiilor de trai a locuitorilor din comuna Gornet;
- Facilitarea accesului tuturor locuitorilor și al întreprinderilor la infrastructura de bază și asigurarea condițiilor la standardele europene;
- Atragerea de investitori în comună și crearea de noi locuri de muncă la nivel local;
- Creșterea gradului de confort al populației din punct de vedere al distribuției apei și creșterea potențialului economic a comunei Gornet.

Surse de finanțare potențiale: Fonduri europene, Fonduri guvernamentale, Bugetul local

Activități principale:

- Realizare studiu de fezabilitate;
- Elaborare proiect tehnic;
- Elaborare cerere de finanțare;
- Execuția lucrării (reabilitarea stației de alimentare cu apă existentă);
- Monitorizarea, evaluarea și controlul lucrării;
- Recepția lucrării și darea în folosință.

Beneficiari: Populația comunei Gornet, agenții economici, potențialii investitori, instituțiile publice

Valoare estimată: 500 000 RON

Titlul proiectului: Extindere sistem de distribuție gaze în comuna Gornet pentru alimentarea satului Cuib

Scop: Dezvoltarea infrastructurii utilitare din comuna Gornet

Perioadă de implementare: 2016 - 2020

Obiective specifice:

- Facilitarea accesului locuitorilor din satul Cuib la infrastructura de bază și asigurarea condițiilor la standardele europene;
- Facilitarea accesului la utilități pentru întreprinderi
- Creșterea gradului de confort al populației din punct de vedere al distribuției gazului și creșterea potențialului economic al comunei Gornet.

Surse de finanțare potențiale: Fonduri europene, Fonduri guvernamentale, Bugetul local

Activități principale:

- Realizare studiu de fezabilitate;
- Elaborare proiect tehnic;
- Elaborare cerere de finanțare;
- Execuția lucrării (prelungirea conductei de gaz până în satul Cuib);
- Monitorizarea, evaluarea și controlul lucrării;
- Recepția lucrării și darea în folosință.

Beneficiari: Populația comunei Gornet, agenții economici, potențialii investitori, instituțiile publice

Valoare estimată: 10 000 000 RON

Titlul proiectului: Modernizare iluminat public în comuna Gornet, județul Prahova

Scop: Satisfacerea cerințelor de vizibilitate pe drumurile publice din comuna Gornet corespunzător cu norma română SR 13433/1999

Perioadă de implementare: 2016 - 2020

Obiective:

- Îmbunătățirea rețelei de iluminat public și creșterea randamentului energetic la sistemele de iluminat;
- Adaptarea rețelei de iluminat la standardele europene în acord cu CIE 115/1995;
- Îmbunătățirea climatului de ordine publică și creșterea gradului de siguranță din comună;
- Reducerea numărului de accidente rutiere pe toate drumurile publice din comuna Gornet.

Surse de finanțare potențiale: Fonduri europene, Fonduri guvernamentale, Bugetul local

Activități principale:

- Realizare studiu de fezabilitate;
- Elaborare proiect tehnic;

- Elaborare cerere de finanțare;
- Concepția și alcătuirea caietului de sarcini în vederea realizării licitației pentru contractarea lucrării;
- Obținerea acordului special de mediu;
- Execuția lucrării (reabilitarea rețelei de iluminat public din comuna Gornet);
- Monitorizarea, evaluarea și controlul lucrării;
- Recepția lucrării și darea în folosință.

Beneficiari:

- Populația comunei Gornet;
- Potențialii investitori;
- Agenții economici;
- Instituțiile publice.

Valoare estimată:

- 202 500 RON (dacă se va folosi un sistem clasic în care vor fi amplasate lămpi cu LED pe structura actuală);
- 3 600 000 RON (dacă se va opta pentru un sistem independent energetic - stâlp cu panou solar și lampă LED ce se va încărca pe timp de zi și va lumina pe timp de noapte).

Titlul proiectului: Reabilitare și modernizare sediu Primărie în comuna Gornet, județul Prahova

Scop: Alinierea la standardele europene și creșterea eficacității Primăriei Gornet

Perioadă de implementare: 2016 - 2020

Obiective specifice:

- Dezvoltarea infrastructurii comunitare din comuna Gornet;
- Crearea de condiții moderne pentru funcționarii publici, a persoanelor contractuale și a cetățenilor care apelează la serviciile oferite de către Primăria Gornet.

Surse de finanțare potențiale: Fonduri europene, Fonduri guvernamentale, Bugetul local

Activități principale:

- Realizare studiu de fezabilitate;
- Elaborare proiect tehnic;
- Elaborare cerere de finanțare;
- Concepția și alcătuirea caietului de sarcini în vederea realizării licitației pentru contractarea lucrării;
- Realizarea lucrării de extindere a sediului Primăriei și dotarea acestuia;
- Recepția lucrării și darea în folosință.

Beneficiari: Populația comunei Gornet, agenții economici din teritoriu și potențialii investitori

Valoare estimată: 450 000 RON

Titlul proiectului: Modernizare Cămin Cultural în comuna Gornet, județul Prahova

Scop: Creșterea calității vieții socio-culturale prin dezvoltarea infrastructurii locale din comună

Perioadă de implementare: 2016 - 2020

Obiective specifice:

- Crearea unui cadru adecvat pentru diversificarea activităților socio-culturale;
- Menținerea și promovarea tradițiilor zonei prin reabilitarea căminului cultural la standarde europene.

Surse de finanțare potențiale: Fonduri europene, Fonduri guvernamentale, Bugetul local

Activități principale:

- Elaborare proiect tehnic;
- Elaborare cerere de finanțare;
- Concepția și alcătuirea caietului de sarcini în vederea realizării licitației pentru contractarea lucrării;
- Monitorizarea, evaluarea și controlul lucrării;
- Auditul proiectului;
- Realizarea lucrărilor de modernizare a căminului cultural și dotarea acestuia.

Beneficiari: Populația comunei Gornet, respectiv persoanele care dețin locuințe în zona Gornet, dar nu au domiciliul stabil în comună

Valoare estimată: 450 000 RON

Titlul proiectului: Reabilitare Școala Generală Gornet, din comuna Gornet, județul Prahova

Scop: Îmbunătățirea calității infrastructurii sistemului educațional din comună

Perioadă de implementare: 2016 - 2020

Obiective specifice:

- Îmbunătățirea infrastructurii actuale a sistemului de educație prin modernizarea infrastructurii operaționale;
- Creșterea calității serviciilor educaționale din comună;
- Creșterea competențelor profesionale în rândul tinerilor.

Surse de finanțare potențiale: Fonduri europene, Fonduri guvernamentale, Bugetul local

Activități principale:

- Realizare studiu de fezabilitate;
- Elaborare proiect tehnic;
- Elaborare cerere de finanțare;
- Concepția și alcătuirea caietului de sarcini în vederea realizării licitației pentru contractarea lucrării;
- Execuția lucrării de modernizare și extindere a infrastructurii operaționale;
- Dotarea școlii cu echipamente didactice moderne.

Beneficiari: Actualii, respectiv viitorii școlari și preșcolari din comuna Gornet

Valoare estimată: 400 000 RON

Titlul proiectului: Reabilitare grădiniță în comuna Gornet, județul Prahova

Scop: Îmbunătățirea mediului educațional din comuna Gornet

Perioada de implementare: 2016 - 2020

Obiective specifice:

- Îmbunătățirea calității infrastructurii preșcolare din comuna Gornet;
- Îmbunătățirea actului educațional din comună;
- Realizarea unui proces educațional optim dezvoltării armonioase a personalității copiilor.

Surse de finanțare potențiale: Fonduri europene, Fonduri guvernamentale, Bugetul local

Activități principale:

- Realizarea studiului de fezabilitate;
- Elaborarea proiectului tehnic;
- Aprobarea începerii proiectului;
- Pregătirea și depunerea cererii de finanțare;
- Contractarea proiectului și organizarea licitațiilor;
- Monitorizarea, evaluarea și controlul lucrării;
- Auditul proiectului.

Beneficiari: Populația comunei Gornet

Valoare estimată: 450 000 RON

Titlul proiectului: Reabilitare Școala Nucet din comuna Gornet, județul Prahova

Scop: Îmbunătățirea calității infrastructurii sistemului educațional din comună

Perioadă de implementare: 2016 - 2020

Obiective specifice:

- Îmbunătățirea infrastructurii actuale a sistemului de educație prin modernizarea infrastructurii operaționale;
- Creșterea calității serviciilor educaționale din comună;
- Creșterea competențelor profesionale în rândul tinerilor.

Surse de finanțare potențiale: Fonduri europene, Fonduri guvernamentale, Bugetul local

Activități principale:

- Realizare studiu de fezabilitate;
- Elaborare proiect tehnic;
- Elaborare cerere de finanțare;
- Concepția și alcătuirea caietului de sarcini în vederea realizării licitației pentru contractarea lucrării;
- Execuția lucrării de modernizare și extindere a infrastructurii operaționale;
- Dotarea școlii cu echipamente didactice moderne.

Beneficiari: Actualii, respectiv viitorii școlari și preșcolari din comuna Gornet

Valoare estimată: 225 000 RON

Titlul proiectului: Reabilitare Școala Cuib din comuna Gornet, județul Prahova

Scop: Îmbunătățirea calității infrastructurii sistemului educațional din comună

Perioadă de implementare: 2016 - 2020

Obiective specifice:

- Îmbunătățirea infrastructurii actuale a sistemului de educație prin modernizarea infrastructurii operaționale;
- Creșterea calității serviciilor educaționale din comună;
- Creșterea competențelor profesionale în rândul tinerilor.

Surse de finanțare potențiale: Fonduri europene, Fonduri guvernamentale, Bugetul local

Activități principale:

- Realizare studiu de fezabilitate;
- Elaborare proiect tehnic;
- Elaborare cerere de finanțare;
- Concepția și alcătuirea caietului de sarcini în vederea realizării licitației pentru contractarea lucrării;
- Execuția lucrării de modernizare și extindere a infrastructurii operaționale;
- Dotarea școlii cu echipamente didactice moderne.

Beneficiari: Actualii, respectiv viitorii școlari și preșcolari din comuna Gornet

Valoare estimată: 225 000 RON

Titlul proiectului: Construire sală de sport la Școala Generală Gornet din comuna Gornet, județul Prahova

Scop: Dezvoltarea infrastructurii sportive din comuna Gornet și îmbunătățirea calității vieții elevilor din comuna Gornet

Perioadă de implementare: 2016 - 2020

Obiective specifice:

- Îmbunătățirea condițiilor de recreere pentru locuitorii și tinerii comunei Gornet;
- Diversificarea activităților sportive din comună și creșterea numărului de competiții sportive organizate.

Surse de finanțare potențiale: Fonduri europene, Fonduri guvernamentale, Bugetul local

Activități principale:

- Realizare studiu de fezabilitate;
- Elaborare proiect tehnic;
- Elaborare cerere de finanțare;
- Contractarea unei firme specializate în execuția de lucrări de construcție a sălii sportive;
- Asigurarea utilităților în conformitate cu standardele europene;
- Dotarea sălii de sport cu vestiare, echipamente specifice.

Beneficiari: Actualii, respectiv viitorii școlari și preșcolari din comuna Gornet

Valoare estimată: 3 600 000 RON

Titlul proiectului: Modernizare bază sportivă în comuna Gornet, județul Prahova

Scop: Crearea de condiții optime de recreere pentru tinerii din comună

Perioadă de implementare: 2014 - 2020

Obiective specifice:

- Îmbunătățirea condițiilor de recreere pentru locuitorii și tinerii comunei Gornet;
- Diversificarea activităților sportive din comună și creșterea numărului de competiții sportive organizate;
- Crearea unui punct de atracție pentru locuitorii comunei, cât și pentru locuitorii din comunele vecine.

Surse de finanțare potențiale: Fonduri europene, Fonduri guvernamentale, Bugetul local

Activități principale:

- Realizare studiu de fezabilitate;
- Elaborare proiect tehnic;
- Elaborare cerere de finanțare;
- Aprobarea începerii proiectului;
- Pregătirea și depunerea cererii de finanțare;
- Contractarea proiectului și organizarea licitațiilor;
- Asigurarea utilităților în conformitate cu standardele europene;
- Auditul proiectului.

Beneficiari: Populația comunei Gornet, agenții economici din teritoriu și potențialii investitori

Valoare estimată: 225 000 RON

Titlul proiectului: **Construirea monumentului Eroilor din comuna Gornet, județul Prahova**

Scop: Conservarea moștenirii de interes local și protejarea patrimoniului cultural din comună

Perioadă de implementare: 2016 -2020

Obiective specifice:

- Susținerea investițiilor de restaurare, conservare și accesibilizare a patrimoniului cultural și istoric;
- Menținerea și valorificarea moștenirii culturale și istorice locale;
- Revigorarea mediului cultural al comunei;
- Dezvoltarea economico- socială a comunei Gornet.

Surse de finanțare potențiale: Fonduri europene, Fonduri guvernamentale, Bugetul local

Activități principale:

- Realizarea studiului de fezabilitate;
- Elaborarea proiectului tehnic;
- Aprobarea începerii proiectului;
- Pregătirea și depunerea cererii de finanțare;
- Contractarea proiectului și organizarea licitațiilor;
- Monitorizarea, evaluarea și controlul lucrării;
- Auditul proiectului.

Beneficiari: Populația comunei Gornet, potențialii investitori și agenții economici

Valoare estimată: 100 000 RON

Titlul proiectului: **Achiziție buldoexcavator multifuncțional**

Scop: Îmbunătățirea serviciilor publice la nivelul comunei Gornet

Perioadă de implementare: 2016 - 2020

Obiective specifice:

- Achiziționarea unui buldoexcavator nou prevăzut și cu lamă de dezăpezire;
- Întreținerea drumurilor și realizarea altor lucrări de infrastructură rutieră, pentru curățarea șanțurilor și rigolelor din pământ, pentru excavare, încărcare, dezăpezire;
- Dezvoltarea serviciilor pentru situații de urgență din comuna Gornet.

Surse de finanțare potențiale: Fonduri europene, Fonduri guvernamentale, Bugetul local

Activități principale:

- Pregătirea și depunerea cererii de finanțare;
- Contractarea proiectului;
- Organizarea licitațiilor;
- Monitorizarea, evaluarea și controlul lucrării;
- Auditul proiectului.

Beneficiari: Populația comunei Gornet, populația localităților învecinate, agenții economici, potențialii investitori

Valoare estimată: 315 000 RON

Titlul proiectului: Realizarea unei fabrici de prelucrare a fructelor din localitate și din zonă

Scop: Prelucrarea și valorificarea fructelor (zmeură, pere și prune) din localitate și din zonă

Perioada de implementare: 2016 - 2020

Obiective specifice:

- Crearea unui cadru adecvat pentru colectarea, prelucrarea și valorificarea fructelor;
- Dotarea fabricii cu camere frigorifice de refrigerare și congelare performante;
- Dotarea centrului cu instalații de ultimă generație.
- Atragerea de investitori, crearea de locuri de muncă și atragerea de capital;
- Creșterea potențialului economic al comunei Gornet.

Surse de finanțare potențiale: Fonduri europene, Fonduri guvernamentale, Bugetul local

Activități principale:

- Realizarea studiului de fezabilitate;
- Elaborarea proiectului tehnic;
- Aprobarea începerii proiectului;
- Pregătirea și depunerea cererii de finanțare;
- Contractarea proiectului și organizarea licitațiilor;
- Monitorizarea, evaluarea și controlul lucrării;
- Auditul proiectului.

Beneficiari: Populația comunei Gornet, agenții economici din teritoriu și potențialii investitori

Valoare estimată: 500 000 RON

Titlul proiectului: Amenajare și reamenajare parcuri și locuri de joacă

Scop: Amenajarea și extinderea suprafeței parcurilor și a locurilor de joacă

Perioada de implementare: 2016 - 2020

Obiective specifice:

- Crearea unui nou parc;
- Reamenajarea și extinderea parcurilor existente;
- Reamenajarea și extinderea locurilor de joacă existente;
- Îmbunătățirea condițiilor de recreere pentru locuitorii și tinerii din comună;
- Creșterea potențialului socio-economic al comunei Gornet.

Surse de finanțare potențiale: Fonduri europene, Fonduri guvernamentale, Bugetul local

Activități principale:

- Realizare studiu de fezabilitate;
- Elaborare proiect tehnic;
- Elaborare cerere de finanțare;
- Aprobarea începerii proiectului;
- Pregătirea și depunerea cererii de finanțare;
- Contractarea proiectului și organizarea licitațiilor;
- Auditul proiectului.

Beneficiari: Populația comunei Gornet, agenții economici din teritoriu și potențialii investitori

Valoare estimată: 70 000 RON

Titlul proiectului: Realizarea unei baze de agrement prin folosirea apei sărate a pârâului Sărățel

Scop: Diversificarea activităților recreative și de divertisment în comuna Gornet

Perioada de implementare: 2016 - 2020

Obiective specifice:

- Realizarea unei baze de agrement în apropierea albiei majore a pârâului Sărățel care să cuprindă bazine cu apă sărată și utilitățile necesare petrecerii timpului într-un mod plăcut (băi sărate, mici puncte comerciale, parc de joacă pentru copii, etc.)
- Atragerea de investitori, crearea de locuri de muncă și atragerea de capital, precum și creșterea potențialului socio-economic al comunei Gornet.

Surse de finanțare potențiale: Fonduri europene, Fonduri guvernamentale, Bugetul local

Activități principale:

- Realizare studiu de fezabilitate;
- Elaborare proiect tehnic;
- Elaborare cerere de finanțare;
- Aprobarea începerii proiectului;
- Pregătirea și depunerea cererii de finanțare;
- Contractarea proiectului și organizarea licitațiilor;
- Auditul proiectului.

Beneficiari: Populația comunei Gornet, agenții economici din teritoriu și potențialii investitori

Valoare estimată: 500 000 RON

Titlul proiectului: Reabilitare Sală Festivități în comuna Gornet, județul Prahova

Scop: Asigurarea unor condiții optime de desfășurare a activităților culturale dar și a celorlalte activități organizate în Sală de Festivități

Perioada de implementare: 2016 - 2020

Obiective specifice:

- Asigurarea unor condiții optime de desfășurare a activităților culturale dar și a celorlalte activități organizate în Sala de Festivități;
- Necesitatea construirii unui acoperiș (are acoperiș stil plafon), astfel se va putea înființa și Biblioteca Comunală cu sală de lectură;
- Dotarea centrului cu electronice și sonorizare.

Surse de finanțare potențiale: Fonduri europene, Fonduri guvernamentale, Bugetul local

Activități principale:

- Realizarea studiului de fezabilitate;
- Elaborarea proiectului tehnic;
- Aprobarea începerii proiectului;
- Pregătirea și depunerea cererii de finanțare;
- Contractarea proiectului și organizarea licitațiilor;
- Monitorizarea, evaluarea și controlul lucrării;
- Auditul proiectului.

Beneficiari: Populația comunei Gornet, agenții economici din teritoriu și potențialii investitori

Valoare estimată: 1 000 000 RON

Titlul proiectului: Elaborarea/actualizarea Planului Urbanistic General al comunei Gornet și Regulamentului Local de Urbanism aferent

Scop: Extinderea limitei de intravilan și reșezarea funcțiilor principale din comuna Gornet

Perioada de implementare: 2016

Obiective:

- Actualizarea obiectivelor (construcții) realizate în ultimii 10 ani conform prevederilor legale;
- Reactualizare la normativele actuale;
- Intrarea în legalitate a construcțiilor existente;
- Facilitarea eliberării certificatelor de urbanism și a autorizațiilor de construcții;
- Facilitarea accesării de fonduri europene.

Surse de finanțare potențiale: Fonduri europene, Fonduri guvernamentale, Bugetul local

Activități principale:

- Studiu de fundamentare privind populația și forța de muncă;

- Studiu de fundamentare privind analiza condițiilor socio-economice din comuna Gornet;
- Studiu de fundamentare privind organizarea circulației și transporturilor în localitatea Gornet;
- Studiu de fundamentare privind reabilitarea, protecția și conservarea mediului construit;
- Studiu de fundamentare pentru stabilirea zonelor protejate cu valoare deosebită (culturală, istorică, arhitectural-urbanistică etc.);
- Studiu de fundamentare privind reabilitarea, protecția și conservarea mediului natural, stabilirea zonelor protejate;
- Studiu de fundamentare privind echiparea majoră edilitară;
- Anchetă socio-urbanistică privind opțiunile populației, specialiștilor și instituțiilor.

Beneficiari: Populația comunei Gornet, potențialii investitori, agenții economici de pe teritoriul comunei și instituțiile publice

Valoare estimată: 233 000 RON

Titlul proiectului: Reactualizarea zonării și microzonării producției agricole

Scop: Orientarea activităților agricole locale în concordanță cu resursele naturale

Perioada de implementare: 2016

Obiective:

- Reactualizarea studiilor pedologice și agrochimice și stabilirea notelor de bonitate, pe sole, în cadrul fiecărei proprietăți;
- Reactualizarea pe bază de bonitate, a zonării și microzonării producției agricole;
- Orientarea activității agricole locale în concordanță cu resursele naturale (cultivarea plantelor în acord cu terenurile);
- Studii de amenajare integrată a diferitelor zone, pentru protejarea și ridicarea potențialului productiv al pământului.

Surse de finanțare potențiale: Fonduri europene, Fonduri guvernamentale, Bugetul local

Activități principale:

- Realizare studiu de fezabilitate;
- Elaborare proiect tehnic;
- Elaborare cerere de finanțare;
- Aprobarea începerii proiectului;
- Pregătirea și depunerea cererii de finanțare;
- Contractarea proiectului și organizarea licitațiilor și auditul proiectului.

Beneficiari: Populația comunei Gornet, potențialii investitori, agenții economici de pe teritoriul comunei

Valoare estimată: 135 000 RON

Titlul proiectului: Dotare Serviciu Volunar pentru situații de urgență în comuna Gornet

Scop: Îmbunătățirea serviciilor de voluntariat pentru situații de urgență din comună

Perioadă de implementare: 2016 - 2020

Obiective specifice:

- Dezvoltarea serviciilor de voluntariat pentru situații de urgență din comuna Gornet;
- Îmbunătățirea capacității de răspuns în situații de urgență la nivelul comunei;
- Achiziționarea de echipament de protecție, motopompă, drujbă, etc.;
- Eficientizarea serviciilor publice oferite cetățenilor.

Surse de finanțare potențiale: Fonduri europene, Fonduri guvernamentale, Bugetul local

Activități principale:

- Elaborarea proiectului;
- Pregătirea și depunerea cererii de finanțare;
- Contractarea proiectului;
- Recrutare și instruire personal;
- Monitorizare, evaluare și control;
- Recepția lucrării și darea în folosință.

Beneficiari: Populația comunei Gornet, populația localităților învecinate, agenții economici, potențialii investitori

Valoare estimată: 270 000 RON

Titlul proiectului: **Consiliere și consultanță pentru fermieri prin Centru de informare, consiliere și consultanță**

Scop: Dezvoltarea unei forme permanente de consultanță agricolă pentru rezolvarea operativă a tuturor problemelor agricole

Perioada de implementare: 2016 - 2020

Obiective:

- Crearea la nivel local a unui centru de informare, consultanță și consiliere pentru fermieri care se ocupă inclusiv de orientarea producției agricole în concordanță cu tendințele previzibile ale pieței interne și externe;
- Dezvoltarea și promovarea agriculturii ecologice.

Surse de finanțare potențiale: Fonduri europene, Fonduri guvernamentale, Bugetul local

Activități principale:

- Realizare studiu de fezabilitate;
- Elaborare proiect tehnic;
- Elaborare cerere de finanțare;
- Aprobarea începerii proiectului;
- Pregătirea și depunerea cererii de finanțare;
- Contractarea proiectului și organizarea licitațiilor și auditul proiectului.

Beneficiari: Populația comunei Gornet, potențialii investitori, agenții economici de pe teritoriul comunei

Valoare estimată: 315 000 RON

Titlul proiectului: **Programe de consiliere și orientare profesională pentru șomeri**

Scop: Inserția pe piața muncii a șomerilor din comuna Gornet

Perioada de implementare: 2016 - 2020

Obiective:

- Stabilirea intențiilor de dezvoltare personală și profesională a tinerilor;
- Dezvoltarea personală prin dobândirea de informații privind tehnici de căutare a unui loc de muncă și folosirea instrumentelor de lucru;
- Parcurgerea unui program de formare profesională;
- Căutarea locurilor de muncă existente în zona în care locuiesc, în conformitate cu abilitățile și motivațiile lor.

Surse de finanțare potențiale: Fonduri europene, Fonduri guvernamentale, Bugetul local

Activități principale:

- Încheierea de parteneriate;
- Alegerea și amenajarea spațiului;
- Angajarea de personal specializat;
- Identificarea și evaluarea beneficiarilor;
- Identificarea motivațiilor privitoare la dezvoltarea carierei tinerilor;
- Monitorizarea activității.

Beneficiari: Populația șomeră din comuna Gornet, potențialii investitori, agenții economici de pe teritoriul comunei

Valoare estimată: 315 000 RON

Proiecte strategice propuse de populația comunei Gornet

Potrivit studiului realizat asupra opiniei populației comunei Gornet, în martie 2015, populația era de părere că dezvoltarea infrastructurii utilitare (apă, canalizare) este prioritară pentru comună. Alte proiecte strategice ce ar trebui implementate la nivel local sunt:

- Dezvoltarea infrastructurii utilitare;
- Atragerea de investitori și crearea de locuri de muncă;
- Dezvoltarea infrastructurii rutiere;
- Crearea de spații de joacă pentru copii;
- Dezvoltarea infrastructurii comunitare;
- Valorificarea potențialului agricol;
- Acordarea de ajutoare sociale;
- Amenajarea dispensarului;
- Îmbunătățirea serviciilor de salubritate;
- Îmbunătățirea serviciilor de telecomunicații;
- Înființarea asociațiilor agricole;
- Mijloace de transport în comun;
- Amenajarea cabinetului veterinar.

Populația dorește să se pună accent în special pe dezvoltarea infrastructurii utilitare, atragerea de investitori în comună și crearea de noi locuri de muncă, dar și pe dezvoltarea infrastructurii rutiere (drumuri, șanțuri), astfel nivelul de trai din comuna Gornet se va dezvolta.

Proiecte strategice propuse de agenții economici din comuna Gornet

Agenții economici care își desfășoară activitatea pe teritoriul comunei consideră că își pot dezvolta activitatea prin implementarea următoarelor proiecte strategice, rezultate în urma studiului realizat în martie 2015:

- Înființarea unei ferme pentru creșterea animalelor;
- Achiziționarea unor utilaje noi;
- Cultură de pomi fructiferi, arbuști și vie;
- Înființarea unei fabrici pentru procesarea laptelui;
- Dezvoltarea și extinderea afacerii;
- Plantație de zmeură;
- Amenajarea unei zone de agrement;
- Înființarea unei microferme;
- Sprijin pentru producătorii agricoli;
- Adoptarea de tehnologii nepoluante;
- Amenajarea unui siloz pentru cereale.

Implementarea Strategiei de Dezvoltare Locală și a portofoliului de acțiuni va lua în calcul proiectele destinate mediului public ce ating dezvoltarea teritoriului din punct de vedere al infrastructurii (drumuri, alimentare cu apă, canalizare), necesară pentru implementarea proiectelor mediului privat, ca un tot unitar, finalitatea acestui proces asigurând **creșterea calității vieții locuitorilor comunei Gornet.**

SURSE DE FINANȚARE



Atât elaborarea, cât și implementarea proiectelor de dezvoltare a comunei

1. Politica de coeziune;
2. Politica agricolă comună;
3. Politica privind pescuitul.

Fondurile Structurale (Europene) și de Coeziune sau Instrumentele Structurale sunt instrumente financiare prin care Uniunea Europeană acționează pentru eliminarea disparităților economice și sociale între regiuni, în scopul realizării coeziunii economice și sociale, și reprezintă suportul punerii în aplicare a politicii de coeziune a Uniunii Europene. În vederea atingerii obiectivelor pentru care a fost creată, Uniunea Europeană acționează prin:

- Stabilirea unei piețe unice și a unei uniuni economice și monetare;
- Implementarea unor politici comune, principalele fiind:

1. **Politica de coeziune** a fost concepută pentru:

- sprijinirea regiunilor rămase în urmă să recupereze decalajul economic și social față de cele mai dezvoltate regiuni ale Uniunii;
- diversificarea economică a regiunilor confruntate cu probleme de restructurare economică;
- revitalizarea zonelor urbane aflate în declin;
- crearea de noi locuri de muncă.

O parte importantă a politicii de coeziune o constituie politica socială și de ocupare a forței de muncă, care are rolul de a contribui la „dezvoltarea Sistemului Social European modern, inovativ și durabil, cu locuri de muncă mai multe și mai bune, într-o societate bazată pe oportunități egale”.

Politica de coeziune acționează prin intermediul Instrumentelor Structurale:

➤ Fondurile Structurale:

1. Fondul European de Dezvoltare Regională;
2. Fondul Social European.

➤ Fondul de Coeziune.

2. **Politica agricolă comună** - are rolul de a asigura fermierilor un standard de viață rezonabil, iar consumatorilor produse agricole de calitate la prețuri rezonabile. Politica agricolă comună dispune de un set de reguli și mecanisme ce reglementează producția, comerțul și procesarea produselor agricole, un accent sporit punându-se pe dezvoltarea rurală. Din punct de vedere financiar, politica agricolă comună este cea mai semnificativă, fiind susținută cu resurse financiare care reprezintă aproximativ jumătate din bugetul Uniunii Europene.

Aceste resurse financiare sunt alocate în cadrul a două fonduri:

- Fondul European pentru Garantare Agricolă (destinat plăților directe către agricultori și măsurilor de piață);
- Fondul European Agricol pentru Dezvoltare Rurală (destinat dezvoltării rurale).

3. **Politica privind pescuitul** are drept rațiune administrarea fondului piscicol pentru beneficiul atât al comunităților pescărești, cât și al consumatorilor, asigurându-se prevenirea pescuitului în exces. Politica privind pescuitul are ca

instrument de finanțare Fondul European pentru Pescuit.

Fiecare instrument este aplicat prin intermediul programelor operaționale și sectoriale pentru o anumită perioadă de programare, perioada curentă fiind 2014 - 2020.

Fondul European de Dezvoltare Regională urmărește consolidarea coeziunii economice și sociale în cadrul Uniunii Europene prin corectarea dezechilibrelor existente între regiunile acesteia. FEDR își concentrează investițiile asupra mai multor domenii prioritare cheie. Această abordare este cunoscută sub denumirea de "concentrare tematică":

- Inovare și cercetare;
- Agenda digitală;
- Sprijin pentru întreprinderile mici și mijlocii (IMM-uri);
- Economie cu emisii reduse de carbon.

Resursele Fondului European de Dezvoltare Regională alocate acestor priorități depind de categoria regiunii:

- În regiunile mai dezvoltate, cel puțin 80.0% din fonduri trebuie să se concentreze pe cel puțin două dintre aceste priorități;
- În regiunile de tranziție, concentrarea este de 60.0% din fonduri;
- Concentrarea este de 50.0% în regiunile mai puțin dezvoltate.

În plus, unele resurse FEDR trebuie să fie canalizate în mod specific spre proiectele legate de o economie cu emisii reduse de carbon:

- Regiunile mai dezvoltate - 20.0%;
- Regiunile de tranziție - 15.0%;
- Regiunile mai puțin dezvoltate - 12.0%.

Fondul Social European (FSE) este principalul instrument prin care Europa susține crearea de locuri de muncă, ajută oamenii să obțină locuri de muncă mai bune și asigură oportunități profesionale mai echitabile pentru toți cetățenii UE. Fondul funcționează prin investiții în capitalul uman al Europei - angajații, tinerii și toți cei aflați în căutarea unui loc de muncă. Finanțarea FSE de 10 miliarde EURO pe an îmbunătățește perspectivele de angajare pentru milioane de europeni, în special pentru cei cărora le este dificil să își găsească de lucru.

Obiectivele FSE pentru perioada 2014 - 2020 sunt:

Ocuparea forței de muncă: FSE va sprijini organizațiile din întreaga UE să implementeze proiecte având drept obiectiv formarea profesională și facilitarea angajării. Se vor finanța, de asemenea, inițiative de susținere a întreprinzătorilor prin finanțare inițială, precum și inițiative de sprijinire a companiilor care se confruntă cu restructurări sau cu un număr insuficient de lucrători calificați.

Sprijinirea accesului tinerilor pe piața muncii va fi o prioritate pentru FSE în toate țările UE.

Incluziunea socială: ocuparea forței de muncă este modalitatea cea mai eficace de a le oferi oamenilor independență, siguranță financiară și un sentiment al apartenenței. FSE va finanța în continuare mii și mii de proiecte care îi ajută pe cei aflați în dificultate și pe cei proveniți din grupuri defavorizate să obțină competențe și locuri de muncă și să se bucure de aceleași oportunități ca și ceilalți.

Creșterea calității educației: FSE finanțează în întreaga UE activități pentru creșterea calității învățământului și formării și pentru a se asigura că tinerii își încheie studiile și dobândesc competențele de care au nevoie pentru a fi mai competitivi pe piața muncii. Reducerea abandonului școlar este o prioritate în acest sens, alături de îmbunătățirea oportunităților de învățământ vocațional și superior.

O administrație publică mai puternică: FSE va sprijini eforturile statelor membre de a spori calitatea administrației și a guvernării publice, susținând astfel reformele structurale ale statelor prin punerea la dispoziție a capacităților administrative și instituționale necesare.

Fondul European Agricol pentru Dezvoltare Rurală sprijină țările membre ale Uniunii Europene prin acordarea de finanțări pentru implementarea Politicilor Agricole Comune. FEADR este implementat în perioada de programare financiară 2014 - 2020 prin Programul Național de Dezvoltare Rurală 2014 - 2020.

Programul Național de Dezvoltare Rurală contribuie la realizarea unei creșteri inteligente prin sprijinirea formelor de cooperare între instituțiile de cercetare și fermieri și alți actori ai economiei rurale, dar și prin sprijinirea componentei de formare profesională, dobândire de competențe și diseminare a informației.

De asemenea, PNDR are în vedere o creștere durabilă care pune accent pe scăderea emisiilor de carbon și sprijinirea practicilor agricole prietenoase cu mediul.

Nu în ultimul rând, sprijinul acordat investițiilor în infrastructura și economia rurală duce la reducerea sărăciei și crearea de locuri de muncă în zonele rurale, contribuind astfel la o creștere favorabilă incluziunii.

Urmând liniile trasate de această strategie ambițioasă, PNDR își propune să răspundă obiectivelor generale ale Politicii Agricole Comune legate de securitatea alimentară, gestionarea durabilă a resurselor naturale și dezvoltarea teritorială echilibrată, dar și obiectivelor specifice ale dezvoltării rurale.

Astfel, PNDR își propune să sprijine într-un mod sustenabil și inteligent dezvoltarea economică și socială a zonelor rurale din România.

România se confruntă cu provocări enorme în atingerea potențialului său economic și social, în sectorul agro-alimentar și forestier, precum și la

nivelul zonelor rurale. PIB-ul pe cap de locuitor este mai mic de 50.0% din media UE și semnificativ mai mic în zonele rurale.



Din punct de vedere al dezvoltării, zonele rurale înregistrează un decalaj semnificativ față de zonele urbane și se caracterizează prin:

- deficiențe structurale persistente (numărul mare al populației ocupate în agricultură, îmbătrânirea populației, un număr mare de exploatații de subzistență etc.);
- valoare adăugată scăzută a produselor agro-alimentare;
- randamentele și productivitatea muncii scăzute în special în agricultura de semisubzistență;
- spirit antreprenorial slab pentru dezvoltarea activităților economice, acces redus la credite;
- o piață a terenurilor nefuncțională;
- o modestă orientare către export;
- investiții insuficiente în cercetare și dezvoltare;
- accesul la servicii și infrastructură cu mult în urma zonelor urbane;

- creșterea continuă a disparităților regionale;
- o pondere ridicată a populației expuse riscului de sărăcie și excluziune socială;
- o administrație publică ineficientă;
- o serie de riscuri pentru oameni și mediu exacerbate de schimbările climatice și care reprezintă o amenințare pentru zonele rurale și, în general, a teritoriului național.

Măsura 4. Investiții în active fizice

Sub - măsura 4.1 - Investiții în exploatații agricole

Scopul investițiilor sprijinite în cadrul acestei sub - măsuri este sprijinirea investițiilor pentru creșterea competitivității exploatațiilor agricole prin dotarea cu utilaje și echipamente performante în raport cu structura agricolă actuală, precum și investițiile pentru modernizarea fermei (în special cele de dimensiuni medii și asocieri de ferme mici și medii) și îmbunătățirea calității activelor fixe.

Obiectivele sub - măsurii 4.1:

- Îmbunătățirea performanțelor generale ale exploatațiilor agricole prin creșterea competitivității activității agricole, a diversificării producției agricole și a calității produselor obținute;
- Restructurarea exploatațiilor de dimensiuni mici și medii și transformarea acestora în exploatații comerciale;
- Respectarea standardelor comunitare aplicabile tuturor tipurilor de investiții;

- Creșterea valorii adăugate a produselor agricole prin procesarea produselor la nivelul fermei și comercializarea directă a acestora în vederea creării și promovării lanțurilor alimentare integrate.

Beneficiari:

- Fermierii, cu excepția persoanelor fizice neautorizate;
- Cooperativele (cooperativele agricole și societățile cooperative agricole), grupuri de producători, constituite în baza legislației naționale în vigoare care deservește interesele membrilor.

Sprijinul nerambursabil se va acorda după cum urmează:

În cazul fermelor având dimensiunea economică până la 500.000 SO (valoare producție standard în euro) sprijinul public nerambursabil va fi de 50.0% din totalul cheltuielilor eligibile și nu va depăși:

- pentru proiectele care prevăd achiziții simple:
 - maximum 500 000 euro, respectiv 100 000 euro pentru fermele mici;
- pentru proiectele care prevăd construcții-montaj:
 - maximum 1 000 000 euro pentru sectorul vegetal, respectiv 200 000 euro pentru fermele mici din sectorul vegetal;
 - maximum 1 500 000 euro pentru legume în spații protejate (sere) și sectorul zootehnic,

respectiv 300 000 euro pentru fermele mici din sectorul zootehnic;

- pentru proiectele care prevăd crearea de lanțuri alimentare integrate:

- maximum 2 000 000 euro, respectiv 400 000 euro pentru fermele mici.

În cazul fermelor având dimensiunea economică peste 500 000 SO, sprijinul public nerambursabil va fi de 30.0% și nu va depăși:

- pentru proiectele care prevăd achiziții simple:

- maximum 500 000 euro;

- pentru proiectele care prevăd construcții- montaj:

- maximum 1 000 000 euro pentru sectorul vegetal, respectiv maximum 1 500 000 euro pentru legume în spații protejate (sere) și sectorul zootehnic;

- pentru proiectele care prevăd crearea de lanțuri alimentare integrate:

- maximum 2 000 000 euro.

În cazul cooperativelor și a grupurilor de producători sprijinul va fi 50.0% fără a depăși maximum 2 000 000 euro indiferent de tipul investiției.

Sub - măsura 4.1a - Investiții în exploatații pomicole

Scopul investițiilor sprijinite în cadrul acestei sub - măsuri este creșterea competitivității exploatațiilor pomicole prin dotarea cu utilaje și echipamente, înființarea, modernizarea și/sau extinderea

unităților de procesare, înființarea de plantații pomicole, reconversia plantațiilor existente și creșterea suprafețelor ocupate de pepinierele pomicole.

Obiectivele sub - măsurii 4.1a:

- Creșterea competitivității, diversificarea producției, creșterea calității produselor obținute și îmbunătățirea performanței generale a exploatațiilor pomicole;
- Creșterea valorii adăugate a produselor prin sprijinirea procesării fructelor la nivel de fermă și a comercializării directe a produselor obținute;
- Dezvoltarea lanțurilor scurte de aprovizionare;
- Eficientizarea costurilor de producție prin promovarea producerii și utilizării energiei din surse regenerabile în cadrul fermei și prin reducerea consumului de energie.

Beneficiari:

- Fermieri, cu excepția persoanelor fizice neautorizate;
- Grupurile de producători și cooperative (societățile cooperative agricole și cooperativele agricole, constituite în baza legislației naționale în vigoare care activează în sectorul pomicol) cu condiția ca investițiile realizate să deservească interesele propriilor membri.

Srijinul nerambursabil se va acorda după cum urmează:

Ferme mici:

- Intensitatea srijinului este de 50.0% din totalul cheltuielilor eligibile, fără a depăși:

- 100 000 euro pentru achiziții simple;
- 300 000 euro în cazul investițiilor în activitatea de producție (utilaje, înființare, reconversie etc.);
- 450 000 euro pentru investițiile care conduc la un lanț alimentar integrat, la nivelul exploatației agricole (producție, procesare, comercializare).

Ferme medii:

- Intensitatea srijinului este de 50.0% din totalul cheltuielilor eligibile, fără a depăși:

- 200 000 euro pentru investițiile care presupun achiziții simple;
- 600 000 euro în cazul investițiilor în activitatea de producție (utilaje, înființare, reconversie etc.);
- 900 000 euro pentru investițiile care conduc la un lanț alimentar integrat, la nivelul exploatației agricole (producție, procesare, comercializare).

Obținere material de înmulțire și material de plantare fructifer:

- Intensitatea srijinului este de 50.0% din totalul cheltuielilor eligibile, fără a depăși:

- 600 000 euro în cazul investițiilor în activitatea de producție (utilaje, înființare).

Ferme mari:

- Intensitatea srijinului este de 50.0% din totalul cheltuielilor eligibile, fără a depăși:

- 250 000 euro pentru investițiile care presupun achiziții simple;
- 750 000 euro în cazul investițiilor în activitatea de producție (utilaje, înființare, reconversie);
- 1 050 000 euro pentru investițiile care conduc la un lanț alimentar integrat, la nivelul exploatației agricole (producție, procesare, comercializare).

Forme asociative:

- Intensitatea srijinului este de 50.0% din totalul cheltuielilor eligibile, fără a depăși:

- 350 000 euro pentru investițiile care presupun achiziții simple;
- 600 000 euro pentru obținere material de înmulțire și material de plantare fructifer;
- 750 000 euro în cazul investițiilor în activitatea de producție (utilaje, înființare, reconversie);
- 1 050 000 euro pentru investițiile care conduc la un lanț alimentar integrat, la

nivelul exploatației agricole (producție, procesare, comercializare).

- Cooperativele, grupurile de producători constituite în baza legislației naționale în vigoare.

Sub - măsura 4.2 - Investiții pentru procesarea/marketingul produselor agricole

Sprijinul nerambursabil va fi de:

Scopul investițiilor sprijinite în cadrul acestei sub - măsuri este sprijinirea întreprinderilor care realizează investiții corporale și necorporale pentru procesarea și marketingul produselor agricole cuprinse, cu excepția produselor pescărești.

- 50.0% din totalul cheltuielilor eligibile pentru IMM-uri și grupuri de producători/cooperative;
- 40.0% pentru alte întreprinderi;
- nu va depăși:

Obiectivele sub - măsurii 4.2:

- Înființarea și/sau modernizarea unităților de procesare și comercializare;
- Introducerea de noi tehnologii pentru dezvoltarea de noi produse și procese;
- Aplicarea măsurilor de protecție a mediului, inclusiv scăderea consumului de energie și a emisiilor GES;
- Promovarea investițiilor pentru producerea și utilizarea energiei din surse regenerabile;
- Creșterea numărului de locuri de muncă.

- 1 000 000 euro/proiect pentru IMM, în cazul proiectelor care nu presupun investiții care conduc la un lanț alimentar integrat;
- 1 500 000 euro/proiect pentru alte întreprinderi pentru proiectele care nu presupun investiții care conduc la un lanț alimentar integrat;
- 2 500 000 euro/proiect pentru investițiile care conduc la un lanț alimentar integrat (indiferent de tipul de solicitant), precum și pentru forme asociative (cooperative și grupuri de producători) în cazul proiectelor care nu presupun investiții care conduc la un lanț alimentar integrat.

Beneficiari:

- Întreprinderile definite conform legislației naționale în vigoare;

Sub - măsura 4.2a - Investiții în procesarea/marketingul produselor din sectorul pomicol

Scopul investițiilor sprijinite în cadrul acestei sub - măsuri este sprijinirea investițiilor corporale și necorporale în cadrul întreprinderilor de prelucrare

și comercializare a fructelor și marketingul produselor din fructe.

Obiectivele sub - măsurii 4.2a:

- modernizarea și crearea de unități de procesare;
- introducerea de noi tehnologii pentru dezvoltarea de noi produse și procese tehnologice;
- creșterea valorii adăugate a produselor din sectorul pomicol;
- îmbunătățirea controlului intern al calității;
- creșterea numărului de locuri de muncă;
- scăderea consumului de energie și a emisiilor de GES.

Beneficiari:

- Întreprinderile micro, mici, mijlocii și mari, definite conform legislației naționale în vigoare;
- Cooperativele și grupurile de producători care realizează investiții corporale și necorporale pentru procesarea și marketingul produselor agricole, cu excepția produselor pescărești.

Srijinul nerambursabil se va acorda după cum urmează:

- **Întreprinderi micro și mici** - intensitatea sprijinului este de 50.0% din totalul cheltuielilor eligibile, fără a depăși:

➤ 600 000 euro pentru proiectele care nu presupun investiții care acoperă tot lanțul alimentar;

➤ 900 000 euro pentru investițiile care acoperă tot lanțul alimentar (colectare, depozitare, condiționare, procesare și comercializare).

- **Întreprinderi mijlocii** - intensitatea sprijinului este de 50.0% din totalul cheltuielilor eligibile, fără a depăși:

➤ 800 000 euro pentru proiectele care nu presupun investiții care conduc la un lanț alimentar integrat;

➤ 1 100 000 euro pentru investițiile care conduc total un lanț alimentar integrat (colectare, depozitare, condiționare, procesare și comercializare).

- **Întreprinderi mari** - intensitatea sprijinului este de 50.0% din totalul cheltuielilor eligibile, fără a depăși:

➤ 1 000 000 euro pentru proiectele care nu presupun investiții care conduc la un lanț alimentar integrat;

➤ 1 500 000 euro pentru proiectele care conduc la un lanț alimentar integrat (colectare, depozitare, condiționare, procesare și comercializare).

Sub - măsura 4.3 - Investiții pentru dezvoltarea, modernizarea sau adaptarea infrastructurii agricole și silvice

Scopul investițiilor sprijinite în cadrul acestei sub - măsuri este de restructurare a modului de administrare și utilizare a infrastructurii de acces și de adaptare a infrastructurii de acces la noua structură agricolă și forestieră, precum și folosirea eficientă a infrastructurii utilizabile.

Obiectivele sub - măsurii 4.3:

- Înființarea, extinderea și modernizarea infrastructurii agricole de acces către ferme;
- Înființarea, extinderea și modernizarea căilor de acces în cadrul fondului forestier;
- Modernizarea infrastructurii de irigații.

Beneficiari:

- Unități administrativ teritoriale și/sau asociații ale acestora constituite conform legislației naționale în vigoare;
- Persoane juridice de drept privat/alte forme de organizare, proprietari de pădure și/sau asociațiile acestora conform legislației în vigoare;
- Unități administrativ teritoriale și/sau asociații ale acestora, proprietari de pădure;
- Administratorul fondului forestier proprietate publică a statului conform legislației în vigoare;
- Organizații/federații ale utilizatorilor de apă, constituite din proprietari/utilizatori de

terenuri agricole în conformitate cu legislația în vigoare.

Sprijinul nerambursabil va fi de 100.0% din totalul cheltuielilor eligibile, și nu va depăși:

- 1 000 000 euro/proiect pentru sistemele de irigații aferente stațiilor de punere sub presiune și drumurilor agricole de acces;
- 1 500 000 euro/proiect pentru amenajarea sistemelor de irigații aferente stațiilor de pompare și repompare precum și drumurilor forestiere.

Măsura 6. - Dezvoltarea exploatațiilor și a întreprinderilor

Sub - măsura 6.1 - Sprijin pentru instalarea tinerilor fermieri

Scopul investițiilor sprijinite în cadrul acestei sub - măsuri este de sprijinire a stabilirii pentru prima dată a tinerilor fermieri ca șefi/conducători unici ai unei exploatații agricole.

Obiectivele sub - măsurii 6.1:

- Creșterea numărului de tineri fermieri care încep pentru prima dată o activitate agricolă ca șefi/conducători de exploatație, fiind încurajați să devină competitivi, să se asocieze, să participe la lanțurile alimentare integrate;
- Îmbunătățirea managementului, creșterea competitivității sectorului agricol și

sprijinirea procesului de modernizare în conformitate cu cerințele pentru protecția mediului, igiena, bunăstarea animalelor și siguranța la locul de muncă;

- Crearea posibilității tinerilor fermieri rezidenți, cu un minim de cunoștințe de bază, în vederea instalării ca șefi/conducători ai exploatației agricole.

Beneficiari:

- Tinerii fermieri în conformitate cu definiția prevăzută la art. 2 din R(UE) nr. 1305/2013, care se instalează ca unic șef al exploatației agricole;
- Persoanele juridice unde un tânăr fermier, în sensul art. 2 din R(UE) nr. 1305/2013, se instalează împreună cu alți tineri fermieri și exercită un control efectiv pe termen lung în ceea ce privește deciziile referitoare la gestionare, beneficii și riscuri financiare în cadrul exploatației respective.

Sprijinul nerambursabil va fi de maximum 50 000 euro și va fi acordat sub formă de primă în două tranșe, astfel:

- 75.0% din cuantumul sprijinului la primirea deciziei de finanțare;
- 25.0% din cuantumul sprijinului în maximum trei ani de la primirea deciziei de finanțare.

Sub - măsura 6.2 - Sprijin pentru înființarea de activități neagricole în zonele rurale

Scopul investițiilor sprijinite în cadrul acestei sub - măsuri este sprijinirea facilitării diversificării prin înființarea și dezvoltarea de microîntreprinderi și întreprinderi mici în sectorul non-agricol din zonele rurale, în vederea unei dezvoltări economice durabile, creării de locuri de muncă și reducerii sărăciei în spațiul rural.

Obiectivele sub - măsurii 6.2:

- Crearea de noi activități non-agricole, în special, pentru fermierii de mici dimensiuni sau membrii familiilor lor și în general, pentru micii întreprinzători din mediul rural;
- Diversificarea economiei rurale prin creșterea numărului de microîntreprinderi și întreprinderi mici în sectorul non-agricol, dezvoltarea serviciilor și crearea de locuri de muncă în spațiul rural;
- Încurajarea menținerii și dezvoltării activităților tradiționale.

Beneficiari:

- Fermierii sau membrii unei gospodării agricole din spațiul rural, care își diversifică activitatea prin înființarea unei activități non-agricole pentru prima dată;
- Persoanele fizice neautorizate nu sunt eligibile;

- Micro-întreprinderi și întreprinderile mici din spațiul rural, care își propun activități non-agricole, pe care nu le-au mai efectuat până la data aplicării sprijinului;
- Micro-întreprinderi și întreprinderi mici noi, înființate în anul depunerii Cererii de Finanțare sau cu o vechime de maximum 3 ani fiscali, care nu au desfășurat activități până în momentul depunerii proiectului (start-ups).

Sprijinul nerambursabil va fi acordat sub formă de primă în două tranșe astfel:

- 70.0% din cuantumul sprijinului la primirea deciziei de finanțare;

- 30.0% din cuantumul sprijinului se va acorda cu condiția implementării corecte a Planului de Afaceri fără a depăși 5 ani de la data semnării Deciziei de Finanțare și va fi în valoare de:

- 70 000 euro/proiect în cazul activităților de producție, servicii medicale, sanitar-veterinare și de agroturism;
- 50 000 euro/proiect în cazul altor activități.

Sub - măsura 6.3 - Sprijin pentru dezvoltarea fermelor mici

Scopul investițiilor sprijinite în cadrul acestei sub - măsuri este sprijinirea investițiilor pentru creșterea competitivității exploatațiilor agricole prin dotarea cu utilaje și echipamente performante în raport cu

structura agricolă actuală, precum și investițiile pentru modernizarea fermei (în special cele de dimensiuni medii și asocieri de ferme mici și medii) și îmbunătățirea calității activelor fixe.

Obiectivele sub - măsurii 6.3:

- Îmbunătățirea managementului exploatației agricole;
- Orientarea spre piață a exploatațiilor agricole de mici dimensiuni.

Beneficiari:

- Fermierii, care dețin în proprietate sau folosință o exploatație agricolă încadrată în categoria de fermă mică* pentru o perioadă de minimum 10 ani:

**Dimensiunea unei ferme mici este cuprinsă între 8 000 - 11 999 SO (valoarea producției standard).*

Sprijinul nerambursabil este de maximum 15 000 euro pentru o exploatație agricolă și se acordă în două tranșe astfel:

- 75.0% din cuantumul sprijinului la primirea deciziei de finanțare;
- 25.0% din cuantumul sprijinului în maximum 3 ani de la primirea deciziei de finanțare.

Sprijinul se va acorda pe o perioadă de 3/5* ani (*perioada de 5 ani se aplică doar pentru sectorul pomicol).

Sub - măsura 6.4 - Investiții în crearea și dezvoltarea de activități neagricole

Scopul investițiilor sprijinite în cadrul acestei sub - măsuri este de sprijin pentru microîntreprinderi și întreprinderi mici din mediul rural, care își creează sau dezvoltă activități non-agricole în zonele rurale.

Obiectivele sub - măsurii 6.4:

- Stimularea mediului de afaceri din rural, contribuind la creșterea numărului de activități non-agricole desfășurate în zonele rurale;
- Dezvoltarea activităților non-agricole existente, crearea de locuri de muncă, creșterea veniturilor populației rurale și diminuarea disparităților dintre rural și urban.

Beneficiari:

- Micro-întreprinderile și întreprinderile mici existente, din spațiul rural;
- Micro-întreprinderile și întreprinderile mici nou înființate, din spațiul rural, care fac dovada cofinanțării;
- Fermierii sau membrii unor gospodării agricole care își diversifică activitatea de bază agricolă prin dezvoltarea unei activități non-agricole în cadrul întreprinderii deja existente încadrabile în microîntreprinderi și întreprinderi mici.

Valoarea sprijinului nerambursabil va fi de 90.0% din costul total al proiectului și:

- nu va depăși 200 000 euro/beneficiar pe 3 ani fiscali;
- va respecta prevederile Regulamentului 1407/2013 cu privire la sprijinul de minimis.

Măsura 7. Servicii de bază și reînnoirea satelor în zonele rurale

Sub - măsura 7.2 - Investiții în crearea și modernizarea infrastructurii de bază la scară mică

Scopul investițiilor sprijinite în cadrul acestei sub-măsuri este de:

- creare și modernizare a infrastructurii rutiere locale și a sistemelor de alimentare cu apă/apă uzată, constituind elemente de bază pentru comunitatea rurală;
- creare și modernizare a infrastructurii educaționale ante și preșcolară și a infrastructurii de învățământ secundar, superior, cu profil resurse naturale și protecția mediului, dar și a școlilor profesionale în domeniul agricol.

Obiectivele sub - măsurii 7.2:

- Crearea infrastructurii rutiere de interes local și o infrastructură de apă/apă uzată îmbunătățite, care vor contribui la diminuarea tendințelor de declin social și economic și la îmbunătățirea nivelului de trai în zonele rurale;

- Îmbunătățirea condițiilor de trai pentru populația rurală și stoparea fenomenului de depopulare din mediul rural prin reducerea decalajelor rural-urban.

- 80.0% din totalul cheltuielilor eligibile pentru proiectele generatoare de profit aplicate de ONG-uri care vizează infrastructura educațională (grădinițe) și socială (infrastructură de tip after-school) și nu va depăși 100 000 euro.

Beneficiari:

- Comunele și asociațiile acestora conform legislației naționale în vigoare;
- ONG-uri pentru investiții în infrastructura educațională (grădinițe) și socială (infrastructură de tip after-school).

Sub - măsura 7.6 - Investiții asociate cu protejarea patrimoniului cultural

Scopul investițiilor sprijinite în cadrul acestei sub - măsuri este de protejare a patrimoniului cultural sau/și realizare a investițiilor pentru conservarea moștenirii de interes local, a așezămintelor monahale inclusiv a modernizării așezămintelor culturale.

Valoarea sprijinului nerambursabil acordat este de:

- 100.0% din totalul cheltuielilor eligibile pentru proiectele aplicate de autoritățile publice locale și ONG-uri care sunt negeneratoare de profit și nu va depăși:

- 1 000 000 euro/comună, pentru investiții care vizează un singur tip de sprijin (infrastructura de drumuri, apă sau apă uzată);
- 2 500 000 euro/comună, pentru investiții care vizează înființarea infrastructurii de apă și apă uzată și 1 500 000 euro pentru extinderea acestei infrastructuri;
- 500 000 euro, pentru proiectele de infrastructură educațională/socială;
- 4 000 000 euro, pentru proiectele colective (ADI din care fac parte comune, proiecte care vizează mai multe comune) fără a depăși valoarea maximă/comună/tip de sprijin.

Obiectivele sub - măsurii 7.6:

- Susținerea investițiilor de restaurare, conservare și accesibilizare a patrimoniului cultural - imobil de interes local, a așezămintelor monahale inclusiv a așezămintelor culturale;
- Punerea în valoare a moștenirii culturale locale, la promovarea turismului rural, conducând astfel la creșterea nivelului de trai în zonele rurale;
- Dezvoltare locală sustenabilă.

Beneficiari:

- Fermierii, cu excepția persoanelor fizice neautorizate;
- ONG-uri definite conform legislației în vigoare;

- Unități de cult conform legislației în vigoare;
- Persoane fizice autorizate/societăți comerciale care dețin în administrare obiective de patrimoniu cultural de utilitate publică, de clasă B.

Sprijinul nerambursabil va fi de:

- 100.0% din totalul cheltuielilor eligibile pentru proiectele de utilitate publică, negeneratoare de profit, dar nu va depăși 500 000 euro;
- 85.0% din totalul cheltuielilor eligibile pentru proiectele de utilitate publică, generatoare de profit, dar nu va depăși 200 000 euro.

Măsura 8. - Investiții în dezvoltarea zonelor forestiere și ameliorarea viabilității pădurilor

Sub - măsura 8.1 - Împădurirea și crearea de suprafețe împădurite

Scopul investițiilor sprijinite în cadrul acestei sub - măsuri este:

- de creștere a suprafeței ocupate de păduri la nivel național;
- de acoperire a costurilor lucrărilor de înființare a plantației, a celor de întreținere a plantațiilor pe o perioadă de maximum 6 ani până la închiderea stării de masiv;
- de acoperire a costurilor determinate de efectuarea a două lucrări de îngrijire a arboretelor după închiderea stării de masiv;

- de acoperire a pierderilor de venit agricol pentru o perioadă de 12 ani pentru suprafața împădurită.

Obiectivele sub - măsurii 8.1:

- Promovarea sechestrării carbonului;
- Adaptarea la efectele schimbărilor climatice;
- Reducerea eroziunii solului;
- Îmbunătățirea capacității de retenție a apei;
- Refacerea și conservarea biodiversității locale.

Beneficiari:

- Deținătorii publici de teren agricol și neagricol;
- Deținătorii privați de teren agricol și neagricol;
- Forme asociative ce dețin teren agricol și neagricol.

Sprijinul nerambursabil se va acorda sub formă de prime astfel:

- Prima de înființare a plantațiilor forestiere, care acoperă și costurile de realizare a proiectului tehnic de împădurire;
- Prima anuală acordată pe unitatea de suprafață pentru o perioadă de 12 ani, pentru acoperirea costurilor de întreținere și îngrijire a plantației forestiere și pentru compensarea pierderilor de venit agricol ca urmare a împăduririi.

Măsura 9. Înființarea grupurilor de producători în sectorul agricol

Scopul investițiilor sprijinite în cadrul acestei sub - măsuri este încurajarea înființării și funcționării administrative a grupurilor de producători, recunoscute în conformitate cu prevederile legislației naționale.

Obiectivele sub - măsurii 9:

- Adaptarea producției și a produselor producătorilor care sunt membri ai acestor grupuri la cerințele pieței;
- Introducerea în comun a produselor pe piață, inclusiv pregătirea pentru vânzare, centralizarea vânzărilor și aprovizionarea cumpărătorilor en - gros;
- Stabilirea unor norme comune privind informarea asupra producției, acordând o atenție deosebită recoltării și disponibilității;
- Realizarea unor activități care pot fi desfășurate de către grupurile de producători, cum ar fi dezvoltarea competențelor în materie de exploatare și de comercializare, precum și organizarea și facilitarea proceselor de inovare și pentru protejarea mediului.

Beneficiari:

- Grupurile de producători care se încadrează în definiția IMM-urilor și care sunt recunoscute

conform legislației naționale în vigoare, pentru următoarele sectoare:

- culturi de câmp;
- horticultură (exceptând grupurile sprijinite prin subprogramul pomicol);
- creșterea animalelor și păsărilor, mixte.

Sprijinul nerambursabil va fi de 100.0%, dar nu va depăși:

- anual 10.0% din valoarea producției comercializate în primii 5 ani;
- 100 000 euro/an.

Sprijinul nerambursabil se va acorda ca procent din producția comercializată prin intermediul grupului astfel:

- Anul I - 10.0%;
- Anul II - 8.0%;
- Anul III - 6.0%;
- Anul IV - 5.0%;
- Anul V - 4.0%.

Sprijinul nerambursabil se va plăti sub forma unui ajutor forfetar degresiv, în tranșe anuale, pe o perioadă care nu poate depăși cinci ani de la data la care grupul de producători a fost recunoscut.

Sub - măsura 9a - Înființarea grupurilor de producători în sectorul pomicol

Scopul investițiilor sprijinite în cadrul acestei sub - măsuri este de înființare a grupurilor de producători în sectorul pomicol.

Obiectivele sub - măsurii 9a:

- Îmbunătățirea performanțelor generale ale exploatațiilor pomicole;
- O mai bună integrare pe piață a producătorilor primari;
- Creșterea veniturilor producătorilor prin comercializarea în comun a producției;
- Crearea și promovarea lanțurilor scurte;
- Respectarea standardelor comunitare de mediu și climă, siguranță alimentară etc.

Srijinul nerambursabil se va acorda ca procent din producția comercializată prin intermediul grupului astfel:

- Anul I - 10.0%;
- Anul II - 8.0%;
- Anul III - 6.0%;
- Anul IV - 5.0%;
- Anul V - 4.0%.

Beneficiari:

Grupurile de producători din sectorul pomicol care se încadrează în definiția IMM-urilor și care au fost recunoscute oficial de către autoritatea competentă după 1 ianuarie 2014 și înainte de solicitarea sprijinului.

Valoarea sprijinului nerambursabil acordat este de 100.0% public și nu poate să depășească anual 10.0% din valoarea producției comercializate în primii 5 ani și 100 000 euro/an. Sprijinul nerambursabil se plătește sub forma unui ajutor forfetar degresiv, în tranșe anuale, pe o perioadă care nu poate depăși cinci ani de la data la care grupul de producători a fost recunoscut. Sprijinul nerambursabil se calculează pe baza producției comercializate anual prin intermediul grupului. În primul an, se poate plăti grupului de producători un sprijin calculat pe baza valorii medii anuale a producției comercializate de membrii acestuia, în ultimii trei ani înainte de aderarea la grup.

Măsura 19. Dezvoltarea locală a LEADER

LEADER este un instrument important pentru România în reducerea dezechilibrelor economice și sociale și a disparităților dintre urban-rural. Experiența actuală reflectă o capacitate de dezvoltare la nivel local ce nu răspunde în totalitate nevoilor locale, în special în ceea ce privește colaborarea între partenerii publici și privați, iar abordarea strategică trebuie încurajată și dezvoltată prin plasarea acestuia sub responsabilitatea comunității.

În România, implementarea abordării LEADER și a Grupurilor de Acțiune Locală (GAL) a început în perioada 2007 - 2013 prin intermediul PNDR. În perioada 2011 - 2012, teritoriul a fost acoperit de 163 de GAL-uri, pe o suprafață de cca. 142 000 km², reprezentând aproximativ 63.0% din teritoriul eligibil și cca. 58.0% din populația eligibilă LEADER.

Grupurile de Acțiune Locală sunt parteneriate public-private active, constituite din reprezentanți ai

sectorului public, sectorului privat și societății civile, desemnați dintr-un teritoriu rural omogen, care vor trebui să îndeplinească o serie de cerințe privind componența, teritoriul acoperit și care vor implementa o strategie integrată pentru dezvoltarea teritoriului. Partenerii economici privați, precum și alți reprezentanți ai societății civile vor reprezenta cel puțin 51.0% atât la nivelul parteneriatului, cât și la nivel decizional. Populația din mediul urban va avea o pondere de maximum 25.0% din totalul populației teritoriului. Entitățile provenite din mediul urban vor reprezenta maximum 25.0% la nivel decizional (organisme de conducere ale GAL-ului și comitet de selecție). Dezvoltarea locală plasată sub responsabilitatea comunității reprezintă o modalitate de acțiune ce permite partenerilor locali să identifice un set coerent de operațiuni adaptate priorităților specifice teritoriului și să le transpună în strategii de dezvoltare rurală, pentru a valorifica potențialul local, autentic al ariei teritoriale.

LEADER va contribui la dezvoltarea zonelor rurale și a orașelor mici, cu o populație de maximum 20 000 locuitori, îndreptându-se în mod specific către nevoile de dezvoltare locală în domeniul educațional, al mediului de afaceri, agriculturii, sănătății, serviciilor sociale, infrastructurii, culturii și mediului, facilitând implementarea proiectelor cu o abordare inovativă multisectorială și transversală, pentru a sprijini nevoile populației din teritoriul eligibil LEADER și a îndeplini obiectivele Strategiei Europa 2020.

În conformitate cu prevederile Acordului de Parteneriat, ca parte a mecanismului de coordonare pentru AP se va stabili un grup interministerial care va analiza posibilele suprapuneri, sinergii sau complementarități între Investițiile Teritoriale Integrate Delta Dunării și alte strategii teritoriale de tip CLLD, inclusiv LEADER. Ca un criteriu general de demarcație, FEDR, prin instrumentul de finanțare CLLD-POR, va sprijini acțiunile de dezvoltare locală plasate sub responsabilitatea comunității în mediul urban pentru localități cu peste 20 000 locuitori, în timp ce FEADR va sprijini GAL-uri în zonele rurale și în orașele cu mai puțin de 20 000 locuitori.

Pentru a asigura complementaritatea și coordonarea intervențiilor finanțate din LEADER și a celor finanțate din axa prioritară 5 a POCU în cadrul CLLD pentru zona rurală și cea urbană cu o populație sub 20 000 locuitori, va fi stabilit un mecanism de punere în aplicare ce va presupune într-o primă etapă prioritizarea în selecție a strategiilor de dezvoltare locală (SDL) care conțin măsuri destinate sprijinirii serviciilor sociale (infrastructură). Finanțarea acțiunilor de valorificare a resurselor locale și de promovare a specificității locale este relevantă pentru a menține caracterul inovator al abordării LEADER, având în vedere experiența din perioada de implementare a PNDR 2007 - 2013. Totodată, programul LEADER, urmărind aceleași obiective generale și specifice ale Politicii Agricole Comune ale UE și ale PNDR, presupune dezvoltarea comunităților locale într-o manieră specifică, adaptată nevoilor și priorităților acestora.

Valoarea adăugată a abordării LEADER derivă din acele inițiative locale care combină soluții ce răspund problematicii existente la nivelul comunităților locale, reflectate în acțiuni specifice acestor nevoi.

Abordarea LEADER este susținută prin Prioritatea de dezvoltare rurală 6B “Încurajarea dezvoltării locale în zonele rurale”, care răspunde următoarelor nevoi identificate prin analiza SWOT:

- Reducerea gradului de sărăcie și a riscului de excluziune socială;
- Dezvoltarea infrastructurii de bază și a serviciilor în zonele LEADER;
- Crearea de locuri de muncă în zonele LEADER;
- Conservarea moștenirii rurale și a tradițiilor locale;
- Stimularea și consolidarea dezvoltării locale;
- Acces la rețele TIC.

Cele mai semnificative provocări pentru LEADER se regăsesc în următoarele domenii de acțiune:

- Contribuția la diversificarea activităților economice non-agricole și încurajarea micilor întreprinzători din spațiul LEADER;
- Crearea, îmbunătățirea și diversificarea facilităților de dezvoltare economică, infrastructura fizică locală la scară mică și a serviciilor de bază;

- Creșterea atractivității zonelor LEADER și diminuarea migrației populației, în special a tinerilor;
- Îmbunătățirea condițiilor sociale, economice și de mediu;
- Protejarea și conservarea patrimoniului natural și cultural rural;
- Diversificarea ofertei turistice, încurajarea inițiativelor de dezvoltare locală cu un grad ridicat de integrare economică și socială teritorială.

LEADER, ca abordare inovatoare, bazată pe cooperare și implementată într-o anumită regiune, generează valoare adăugată în respectiva regiune în special datorită implicării de jos în sus a populației și a participării integrate a reprezentanților sectoarelor economice. Valoarea adăugată a SDL poate fi generată atât de caracterul inovator al intervenției prin LEADER, cât și de impactul generat de aceasta la nivelul respectivului teritoriu. Cuantificarea valorii adăugate se va realiza cu ajutorul indicatorilor specifici propuși în fiecare SDL. LEADER generează valoare adăugată în teritoriu prin:

- Capacitatea instituțională creată și consolidată prin parteneriate;
- Dezvoltarea resurselor umane și utilizarea de know-how;
- Identificarea unor soluții locale creative pentru problemele existente la nivel local;

- Dezvoltarea proiectelor de utilitate publică și/sau cu impact economic, social, cultural și natural;
- Dezvoltarea identității locale;
- Schimburi de experiență și bune practici inter-teritoriale și trans-naționale.

Acțiunile care vor fi întreprinse în cadrul Măsurii 19 - Dezvoltarea locală a LEADER sunt sintetizate în cadrul a 4 Sub - măsuri, respectiv:

- Sub - măsura 19.1 - Sprijin pregătitor pentru elaborarea Strategiilor de Dezvoltare Locală (SDL);
- Sub - măsura 19.2 - Sprijin pentru implementarea acțiunilor în cadrul Strategiei de Dezvoltare Locală;
- Sub - măsura 19.3 - Pregătirea și implementarea activităților de cooperare ale Grupurilor de Acțiune Locală (GAL);
- Sub - măsura 19.4 - Sprijin pentru cheltuieli de funcționare și animare.

Sub - măsura 19.1 - Sprijin pregătitor

Scopul investițiilor, în cadrul acestei sub - măsuri este de a sprijini parteneriatele privat-publice locale pentru elaborarea strategiei de dezvoltare locală.

Obiectivele sub - măsurii 19.1:

- Creșterea capacității de colaborare, necesară pentru elaborarea unor strategii integrate, ceea ce va oferi actorilor locali și reprezentanților din diferite domenii de

activitate posibilitatea de a lucra împreună și de a interacționa în favoarea comunităților din teritoriile LEADER;

- Întocmirea Strategiei de Dezvoltare Locală reprezintă o oportunitate ideală pentru GAL de a implica, în mod activ, actori locali și organizații noi. În acest fel, GAL-ul poate analiza nu numai nevoile și oportunitățile de dezvoltare, ci și mecanismul de implicare activă a populației;
- Acțiuni de construcție instituțională și de creare de rețele, cu scopul de a pregăti și implementa o strategie integrată de dezvoltare locală pentru o anumită zonă.

Beneficiari:

- Parteneriate privat-publice constituite în baza unui Acord de Parteneriat, indiferent dacă reprezintă teritorii care sunt acoperite de GAL-uri ce au fost selectate în cadrul PNDR 2007-2013, sau parteneriate potențiale/existente formate din parteneri care au fost membri în GAL-uri autorizate și/sau parteneri care nu au mai fost membri în GAL-uri;
- Partenerii economici privați, precum și alți reprezentanți ai societății civile vor reprezenta cel puțin 51.0% la nivel decizional. Reprezentanții orașelor vor reprezenta maximum 25.0% la nivel decizional (organisme de conducere ale GAL-ului și comitet de selecție) și raportat la populația acoperită într-un teritoriu GAL.

Srijinul nerambursabil va fi de 100.0%. Se va oferi sprijin de asistență tehnică în conformitate cu prevederile Regulamentului nr.1303/2013, până la suma maximă de 20 000 euro pentru SDL (Strategie de Dezvoltare Locală) deusă de parteneriat, astfel:

- cheltuielile pentru animare vor fi de maximum 10 000 euro, acordate proporțional cu numărul de locuitori acoperit de Strategia de Dezvoltare Locală (maximum 100 000 locuitori). Prin urmare, alocarea financiară va fi 0.1 euro/locuitor;
- cheltuielile legate de elaborarea strategiei se vor încadra în suma maximă de 10 000 de euro, indiferent de mărimea teritoriului și populația acoperită de SDL.

Sub - măsura 19.2 - Sprijin pentru implementarea acțiunilor în cadrul Strategiei de Dezvoltare Locală

Obiectivele sub - măsurii 19.2:

- Stimularea inovării;
- Consolidarea identității locale și a profilului local;
- Îmbunătățirea calității vieții și a atractivității zonei locale;
- Soluționarea problemelor demografice;
- Crearea și păstrarea locurilor de muncă în zonele LEADER;
- Îmbunătățirea egalității de șanse pentru tineri, femei, persoane în vârstă, persoane cu dizabilități și membrii minorităților;
- Creșterea competitivității la nivel local;
- Conservarea resurselor și protecția mediului natural;

- Aplicarea unei abordări integrate și multisectoriale.

Beneficiari:

- Entități juridice private/publice, stabilite prin fișa măsurii din Strategia de Dezvoltare Locală, cu respectarea prevederilor din Regulamentul Uniunii Europene 1305/2013;
- În cazul în care în Strategia de Dezvoltare Locală s-a identificat oportunitatea dezvoltării unor operațiuni de interes public pentru comunitate și teritoriul respectiv, pentru care niciun alt solicitant nu-și manifestă interesul, GAL-ul poate fi beneficiar cu condiția aplicării măsurilor de evitare a conflictului de interese.

Srijinul nerambursabil va fi de până la 100.0%, dar nu mai mult de 200 000 euro/proiect:

- Pentru operațiunile specifice FEADR, GAL va stabili intensitatea sprijinului în limita maximă prevăzută în Regulamentul (UE) nr. 1305/2013;
- Intensitatea sprijinului pentru operațiunile care ies din sfera Regulamentului va fi stabilită de GAL-uri astfel:
 - pentru operațiunile generatoare de venit: maximum 90.0%;
 - pentru operațiunile negeneratoare de venit: maximum 100.0%.

Parteneriatele public-private

Parteneriatul public-privat este o modalitate de introducere a managementului privat în serviciile publice, pe calea unei legături contractuale pe termen lung între un operator și o autoritate publică. Parteneriatul public-privat asigură serviciul public în mod parțial sau în totalitate, pe baza fondurilor private atrase și făcând apel la know-how-ul sectorului privat.

Printre avantajele cooperării dintre sectorul public și privat amintim: accelerarea realizării obiectivelor și proiectelor de infrastructură; conjugarea preluării responsabilităților și riscurilor sectorului privat cu disponibilizarea serviciilor sectorului public și efectuarea promptă a plăților; reducerea pe ansamblu a costurilor proiectelor; stimularea îndeplinirii obligațiilor contractuale asumate; îmbunătățirea calității serviciilor de utilitate publică; crearea unor venituri adiționale, de interes pentru sectorul privat și îmbunătățirea managementului sectorului public prin expunerea serviciilor la rigorile și exigențele concurenței.

În plan național, administrația publică locală din România resimte nevoia găsirii unor soluții de finanțare. România a aderat la Uniunea Europeană asumându-și respectarea unor standarde pentru serviciile și lucrările publice pe care nivelul de dezvoltare locală și resursele locale nu le pot încă susține singure. Administrația publică locală este chemată să identifice și să utilizeze, în cadrul legal existent, resursele pe care le are și pe cele pe care

le poate atrage, fără a mai aștepta o soluție a problemelor venită de la Guvern.

Aceasta implică inițiativă în valorificarea resurselor existente pe plan local și în atragerea investitorilor privați, dar și responsabilitate în gestionarea resurselor și promovarea interesului public. De aceea, parteneriatele public-private sunt promovate și recomandate a fi utilizate în scopul dezvoltării locale.

Fondurile Guvernamentale

Fondurile guvernamentale sunt ajutoare de minimis, alocate de la Guvern prin intermediul Ministerelor Finanțelor Publice, pentru stimularea unor anumite categorii de întreprinderi. Accesarea acestora se realizează prin intermediul programelor sectoriale și sunt destinate în special:

- Stimulării întreprinzătorilor tineri;
- Susținerii meșteșugarilor;
- Susținerii întreprinderilor Mici și Mijlocii.

Creditele

Creditele, deși sunt ușor de obținut pentru a finanța anumite proiecte de investiții, prezintă un mare dezavantaj, și anume plata dobânzilor. Rambursarea creditelor interne se asigură de la bugetul local sau bugetul de stat, după caz, incluzând și costurile acestor sume: dobânzi și comisioane, și tocmai din aceste motive nu se recomandă contractarea creditelor pentru dezvoltarea locală.



IMPLEMENTARE ȘI MONITORIZARE

Elaborarea și implementarea unei Strategii de Dezvoltare Locală

Strategiile de Dezvoltare Locală urmăresc integrarea pe orizontală a planificării dezvoltării economice, sociale și spațiale la nivel zonal, județean, regional, național și european, dar și integrarea pe verticală a dezvoltării pe sectoare de activitate.

Politica de dezvoltare are la bază un ansamblu de măsuri guvernamentale ce au drept scop sprijinirea creșterii economice și îmbunătățirea condițiilor de viață, prin valorificarea eficientă a potențialului regional și local, având ca obiective principale:

1. Diminuarea dezechilibrelor existente, cu accent pe stimularea dezvoltării echilibrate și pe revitalizarea zonelor defavorizate (cu dezvoltare întârziată) și prevenirea creării de noi dezechilibre;
2. Pregătirea cadrului instituțional pentru a răspunde criteriilor de integrare a României în Uniunea Europeană și de acces la fondurile europene;

3. Integrarea politicilor sectoriale la nivel regional și local, precum și stimularea cooperării interne și internaționale în vederea dezvoltării economice și sociale durabile.

Aceste obiective sunt realizate în practică la nivel european prin adoptarea de măsuri și strategii, finanțarea de proiecte și prin diverse programe, toate acestea însă fiind dezvoltate pe baza unui set de principii ce stau la baza elaborării și aplicării lor, după cum urmează:

1. **Principiul descentralizării procesului de luare a deciziei**, prin trecerea de la nivel central/guvernamental la cel regional și local;
2. **Principiul parteneriatului**, prin crearea și promovarea de parteneriate între toți actorii implicați;
3. **Principiul planificării**, în vederea atingerii obiectivelor stabilite;
4. **Principiul co-finanțării**, adică obligativitatea contribuției financiare a diverșilor actori implicați în realizarea programelor și proiectelor de dezvoltare.

Documentele de programare ale politicii naționale în perspectiva aderării României la UE au ca document principal Planul Național de Dezvoltare, ce conține prioritățile strategice de dezvoltare, regionale și sectoriale, pentru o perioadă dată. Planurile Naționale de Dezvoltare sunt elaborate pe baza Planurilor Regionale de Dezvoltare și reflectă Strategia Națională de Dezvoltare și Programele Operaționale Regionale și Sectoriale. Planurile Regionale de Dezvoltare integrează la rândul lor planurile cu caracter strategic, elaborate atât la nivel de regiune pe domenii specifice, dar și la nivel județean și local.



Planurile strategice sunt documente elaborate pe termen lung, care se revizuiesc periodic și care pun în relație eforturile de planificare a acțiunilor. Principalele caracteristici ale unei planificări strategice de dezvoltare locală sunt:

- Vizează dezvoltarea, sprijinindu-se atât pe practici existente, cât și pe introducerea de noi oportunități pentru acțiune;
- Operează într-un teritoriu bine definit spațial și administrativ;

- Abordează problemele la nivel macro și nu se concentrează pe problemele izolate;
- Sprijinul politic este o componentă esențială;
- Aduce elemente noi în domeniul tehnic, managerial și financiar, adaptând experiențe care s-au dovedit a fi de succes;
- Generează resurse, stabilind o legătură directă între planificare și implementare.

Planificarea strategică este dedicată formulării viziunii, spre deosebire de eforturile și acțiunile dedicate rezolvării imediate a problemelor ce caracterizează planificarea de acțiune. Principiile care vor fundamenta procesul de planificare strategică sunt: diversitatea, echitatea, deschiderea, răspunderea și transparența, toate fiind componente ale încrederii civice.

Scopul strategiei de dezvoltare este de a determina direcțiile de dezvoltare, ritmul și scara acestei dezvoltări, de a eficientiza activitatea autorităților publice locale în gestionarea problemelor existente la nivel local, în utilizarea resurselor financiare, de a promova localitatea, de a atrage fonduri externe (investiții, fonduri europene, alte fonduri) pentru a implementa proiectele investiționale planificate.

Obiectivul strategiei este de a oferi Consiliului Local și Primăriei comunei

politici, programe și proiecte pe termen mediu. Statutul României de Stat Membru al Uniunii Europene determină coordonarea politicilor naționale cu cele europene, fapt care exercită un impact asupra resurselor și condițiilor din țara noastră, până la nivel local. Sub influența acestui complex proces, administrația locală își reconsideră avantajele competitive, cu scopul de a asigura o bună dezvoltare economică și o calitate corespunzătoare a vieții în comunitate.

Pentru aceasta, trebuie luate în considerare un set de principii și câteva obiective specifice.

Principii

1. **Durabilitate** - condiții mai bune de trai pentru populația săracă precum și un minimum de condiții necesare pentru un trai decent și pentru sănătatea și bunăstarea tuturor;
2. **Competitivitate** - permite dezvoltarea economiei proprii în context regional, național și chiar internațional, promovarea unui sector privat productiv și competitiv;
3. **Sprijin financiar** - putere financiară care să faciliteze accesul la o varietate de surse financiare pentru a satisface nevoile de investiții și dezvoltare;
4. **O bună administrare** - reacția eficientă și efectivă la problemele comunității prin responsabilizarea

autorităților locale și parteneriatul cu societatea civilă.

Obiective

1. Să direcționeze comunitatea spre dezvoltare economică cu scopul de a crea mai multe locuri de muncă;
2. Să dezvolte un proces comun de organizare pentru a stabili prioritățile comunității, strategia și acțiunile sale;
3. Să sprijine autoritățile publice locale în prezentarea strategiilor financiare și de investiții;
4. Să determine eficientizarea managementului.

Pre-condiții de implementare a Strategiei de Dezvoltare Locală

Pentru implementarea cu succes a Strategiei de Dezvoltare Locală din comuna

Pe baza expertizei acumulate în ultima perioadă de programare de către toți actorii implicați (comunitatea, mediul de afaceri și administrația publică locală, consultanții, mediul politic la toate nivelurile, inclusiv cel care generează repercusiuni asupra politicilor publice la nivel macro) se poate concluziona că există trei pre-condiții sine qua non de creare a cadrului general al implementării strategiei de dezvoltare:

1. **Existența Strategiei** de Dezvoltare Locală asumată de către toți actorii locali;
2. **Existența capacității operaționale și financiare** de implementare a Strategiei de Dezvoltare Locală;
3. **Existența spațiului temporal optim** de implementare a Strategiei de Dezvoltare Locală.

Alături de cele trei pre-condiții sine qua non, mai există **trei pre-condiții de tip orizontal**:

1. Comunicarea demersurilor de întreprins în implementarea Strategiei de Dezvoltare Locală;
2. Transparența în deciziile coroborate care constituie chiar actul de implementare a Strategiei de Dezvoltare Locală;
3. Susținerea implementării Strategiei de Dezvoltare Locală de către toate mediile beneficiare.

Monitorizarea Strategiei de Dezvoltare Locală

O Strategie de Dezvoltare Locală plasată sub responsabilitatea comunității conține cel puțin următoarele elemente:

- a) definirea zonei și a populației care fac obiectul strategiei;
- b) analiza necesităților de dezvoltare și a potențialului zonei, inclusiv o analiză a punctelor tari, a punctelor slabe, a oportunităților și a amenințărilor;
- c) o descriere a strategiei și a obiectivelor acesteia, o descriere a caracterului integrat și inovator al strategiei și o ierarhizare a obiectivelor, incluzând ținte măsurabile pentru realizări și rezultate. În ceea

ce privește rezultatele, țintele pot fi exprimate în termeni cantitativi sau calitativi;

- d) o descriere a procesului de implicare a comunității în elaborarea strategiei;
- e) un plan de acțiune care să demonstreze modul în care obiectivele sunt transpuse în acțiuni;
- f) o descriere a procedurilor de gestionare și monitorizare a strategiei, prin care se demonstrează capacitatea de implementare a strategiei, însoțită de o descriere a procedurilor specifice de evaluare;
- g) planul financiar al strategiei, inclusiv alocarea planificată din fiecare fond ESI în cauză.

IRD (Integrated Rural Development) Duhallow a elaborat un sistem interesant pentru îmbunătățirea legăturilor dintre obiectivele generale ale propriei strategii de dezvoltare locală și proiectele efective puse în aplicare, într-un mod care asigură controlul comunității și îmbunătățirea stabilirii obiectivelor și a monitorizării.

În principiu, obiectivele generale ale strategiei sunt dezvoltate după un proces lung de consultări cu comunitatea asupra celor patru domenii principale: îmbunătățirea calității vieții, încurajarea creativității, creșterea economică și mediul de viață.

Este efectuată o evaluare a necesităților regiunii legate de resursele sociale, economice și de mediu, utilizând abordarea privind dezvoltarea comunității bazată pe atuuiri, care se concentrează pe atuurile zonei și pe atuurile potențiale (mai degrabă decât pe slăbiciuni și lacune).

Implementarea măsurilor și acțiunilor stabilite în cadrul unei Strategii de Dezvoltare Locală presupune un proces de planificare judicioasă bazată pe obiectivele și nevoile locale dar, mai ales, pe resursele materiale, financiare și umane disponibile.

Programele și măsurile concrete ce se înscriu în cadrul larg al strategiei vizează elaborarea de planuri de acțiune, care pot fi revizuite anual.

În aceste condiții, **monitorizarea și evaluarea** măsurilor asumate reprezintă o activitate de maximă importanță care permite analiza impactului politicilor adoptate și redefinirea priorităților, în funcție de realitățile și evoluția nevoilor sociale.

Monitorizarea se realizează pe trei niveluri, și anume:

- ✓ **Monitorizarea generală** - este realizată de către instituția care generează procesul de planificare (de obicei Consiliul Local);
- ✓ **Monitorizarea sectorială** - este realizată de către persoanele desemnate ca lideri de grup tematic sau un serviciu specializat (cu competențe în respectivul domeniu) din cadrul primăriei;
- ✓ **Monitorizarea la nivel de proiecte de dezvoltare** - este realizată de către

coordonatorii echipelor de implementare a proiectelor desemnați la nivelul comunității.

Monitorizarea unei strategii are caracter periodic și obligatoriu și presupune întocmirea de rapoarte periodice privind gradul de îndeplinire al obiectivelor generale și specifice.

Monitorizarea procesului de planificare strategică poate fi făcută în perioada de implementare a strategiei de dezvoltare (monitorizare imediată), la sfârșitul acesteia (monitorizare finală) sau după perioada propusă pentru implementarea planului de acțiuni (monitorizare ex-post), cu scopul de a ajuta la o mai bună direcționare a implementării strategiei de dezvoltare.



Rezultatele monitorizării se aduc la cunoștință inițiatorului procesului de planificare, în vederea definirii altor direcții de acțiune, măsuri sau acțiuni ce vor face obiectul unei noi strategii.

Acțiuni de întreprins pe termen scurt (2016 - 2017)

Numirea unei comisii de monitorizare și actualizare de către Primarul comunei	
Finalizarea proiectelor aflate în implementare în actuala perioadă de programare	
Pregătirea documentațiilor necesare pentru a aduce proiectele din lista de proiecte prioritare a comunei în stadiul de maturitate pentru a putea fi depuse pentru finanțare (Pre-SF, SF, PT, plan de afaceri, cerere de finanțare etc.)	Comisia de monitorizare și actualizare Consultanți externi
Identificarea partenerilor publici și privați pentru dezvoltarea și implementarea proiectelor prioritare	Comisia de monitorizare și actualizare
Realizarea de acorduri de parteneriat între Consiliul Local și parteneri din învățământ și mediul de afaceri pentru realizarea proiectelor din portofoliul de proiecte prioritare	Comisia de monitorizare și actualizare Mediul de afaceri Instituții de învățământ și/sau de cercetare
Planificarea multianuală a bugetului având în vedere resursele necesare pentru implementarea proiectelor prioritare și stabilirea graficului de derulare/implementare a strategiei (inclusiv în bugetul multianual a investițiilor propuse ca fiind prioritare în vederea pregătirii lor)	
Pregătirea cadrului instituțional și a resurselor umane pentru implementarea cu succes a proiectelor prioritare	Comisia de monitorizare și actualizare Consultanți externi
Elaborarea de strategii sectoriale de dezvoltare și alte studii de planificare strategică	Comisia de monitorizare și actualizare Consultanți externi
Evaluarea intermediară a strategiei	Comisia de monitorizare și actualizare Evaluator independent

Acțiuni de întreprins pe termen mediu (pregătitoare pentru următoarea perioadă de programare în concordanță cu Strategia 2020)

ACȚIUNI	RESPONSABILI
Continuarea activităților pe termen scurt care nu au fost finalizate (acțiunile noi și diferite față de cele anterioare)	Aceiași responsabili ca și pe termen scurt
Realizarea de parteneriate public-private pentru dezvoltarea proiectelor mari de infrastructură de la nivelul comunei	Comisia de monitorizare și actualizare
Facilitarea implementării proiectelor prioritare (concesionare terenuri, facilitare construcții, facilități pentru capacități de producție, reducerea/inlăturarea barierelor administrative	Comisia de monitorizare și actualizare
Promovarea și sprijinirea inițiativelor private în domeniile prioritare și complementare proiectelor prioritare	Comisia de monitorizare și actualizare
Implementarea proiectelor prioritare	Comisia de monitorizare și actualizare Consultanți externi
Promovarea rezultatelor proiectelor la nivel județean, regional, național și transfrontalier	Comisia de monitorizare și actualizare
Monitorizarea stadiului implementării proiectelor din portofoliul de proiecte prioritare și realizarea unor rapoarte de progres	Comisia de monitorizare și actualizare Structurile parteneriale formate la nivelul comunei pentru planificare strategică (Grupuri de Lucru Sectoriale) Consultanți externi
Evaluarea intermediară periodică a strategiilor de dezvoltare sectoriale și a altor studii de planificare strategică (la maxim 4 ani)	Comisia de monitorizare și actualizare Evaluator independent
Revizuirea strategiilor de dezvoltare și ale altor studii de planificare strategică pe baza evaluării, luarea de măsuri corective, dacă este cazul și actualizarea periodică a acestora (la maxim 4 ani)	Comisia de monitorizare și actualizare Consultanți externi
Evaluarea intermediară periodică a strategiei (la maxim 4 ani)	Comisia de monitorizare și actualizare Evaluator independent
Revizuirea strategiei pe baza evaluării, luarea de măsuri corective, dacă e cazul și actualizarea periodică a strategiei (la maxim 4 ani)	Comisia de monitorizare și actualizare Consultanți externi

Indicatori de evaluare a implementării strategiei

Agricultură

- Suprafața fondului funciar;
- Suprafața de teren agricol deținută de populația comunei;
- Suprafața de teren agricol cultivată de populația comunei;
- Principalele culturi agricole;



- Asociații Agricole pe raza comunei;
- Apartenența locuitorilor la una dintre Asociațiile Agricole de pe teritoriul comunei;
- Importanța sectorului agricol pentru populația comunei;
- Importanța sectorului agricol pentru agenții economici.

Analiza cadrului demografic

- Evoluția populației din comună;
- Distribuția populației pe sate;

- Distribuția populației pe sexe;
- Densitatea populației;
- Structura populației după religie;
- Structura populației pe grupe de vârstă;



- Piramida vârstelor;
- Indicele de îmbătrânire demografică;
- Repartizarea populației pe grupe de vârstă;
- Distribuția agenților economici pe grupe de vârstă.

Mișcarea naturală a populației

- Evoluția sporului natural;
- Numărul născuților vii în funcție de reședință;



- Numărul persoanelor decedate în funcție de reședință;
- Evoluția nupțialității și divorțialității;
- Distribuția populației în funcție de starea civilă;
- Analiza indicatorilor socio-demografici;
- Rata de natalitate;
- Rata de mortalitate;
- Rata de nupțialitate;
- Rata de divorțialitate;
- Raportul de masculinitate;
- Raportul de dependență demografică.

Mișcarea migratorie a populației

- Evoluția plecărilor și stabilirilor cu domiciliul (inclusiv migrația externă);
- Evoluția plecărilor și stabilirilor cu reședința;
- Ponderea persoanelor plecate la muncă în străinătate;
- Țările în care sunt plecate să muncească persoanele din gospodărie.

Forță de muncă

- Numărul de salariați;
- Gradul de informare al agenților economici cu privire la oferta forței de muncă de la nivel local;
- Capacitatea populației de a-și găsi un loc de muncă pe termen scurt, mediu și lung;
- Distanța la care populația ar fi dispusă să lucreze pentru asigurarea nevoilor zilnice;

- Gradul de mulțumire al populației privind oferta locurilor de muncă;
- Numărul de șomeri.

Nivel de trai

- Numărul de persoane aflate în gospodăriile comunei;
- Numărul mediu de camere din care este compusă locuința;
- Repartizarea populației după nivelul venitului;
- Aprecieri asupra veniturilor din gospodărie;
- Evaluarea comunei ca loc unde să trăiești;
- Gradul de mulțumire al populației privind modalitățile de petrecere a timpului liber;
- Gradul de mulțumire al populației privind activitățile sportive și de recreere;
- Viziunea asupra nivelului de trai pe termen scurt, mediu și lung;
- Gradul de mulțumire al populației privind siguranța publică;
- Gradul de mulțumire al populației privind iluminatul stradal în comună;
- Gradul de mulțumire față de activitățile Autorităților de Ordine Publică.

Educație și învățământ

- Populația școlară;
- Infrastructura de învățământ;
- Unități școlare;
- Săli de clasă și cabinete școlare;
- Laboratoare școlare;

- Săli de gimnastică;
- Ateliere școlare;
- Terenuri de sport;
- Numărul calculatoarelor;
- Personalul didactic pe niveluri de educație;
- Importanța educației pentru populația comunei;
- Importanța educației pentru agenții economici din comună;
- Gradul de mulțumire al populației privind învățământul și educația;



- Opinia populației asupra comunei ca loc de creștere și educare a copiilor.

Cultură

- Patrimoniul cultural;
- Infrastructura culturii;



- Numărul bibliotecilor și numărul volumelor din biblioteci;
- Numărul cititorilor activi;
- Personal angajat în biblioteci;
- Importanța sectorului cultural pentru populația comunei;
- Importanța sectorului cultural pentru agenții economici din comună;
- Gradul de mulțumire al populației comunei privind cultura și divertismentul;
- Gradul de acces al populației la manifestări culturale realizate în comună.

Economie

- Agenții economici din comună;
- Numărul de angajați ai agenților economici;
- Numărul de angajați ai agenților economici pe sexe și categorii de vârstă;
- Intenția agenților economici de a angaja personal;
- Intenția agenților economici de a concedia personal;
- Forma de organizare juridică a agenților economici;
- Domeniul de activitate al agenților economici;
- Cifra de afaceri a agenților economici;
- Procentul alocat investițiilor din profitul anual;

- Gradul de mulțumire al agenților economici cu privire la implicarea Primăriei în dezvoltarea mediului de afaceri;
- Implicarea Primarului în rezolvarea problemelor zilnice a agenților economici;
- Sprijinul oferit din partea angajaților Primăriei în rezolvarea problemelor zilnice a agenților economici;
- Probleme întâmpinate în derularea activității zilnice a agenților economici;
- Gradul de colaborare dintre agenții economici și Primărie;
- Posibilitatea realizării unui parteneriat public-privat între agenții economici și Primărie;
- Gradul de colaborare dintre agenții economici și Consiliul Județean Suceava;
- Gradul de colaborare dintre agenții economici și Prefectura Județului Suceava;
- Gradul de colaborare dintre agenții economici și Direcția Sanitar Veterinară;
- Gradul de colaborare dintre agenții economici și Direcția Agricolă și Dezvoltare Rurală;
- Gradul de colaborare dintre agenții economici și Agenția de Plăți și Intervenție pentru Agricultură;
- Gradul de colaborare dintre agenții economici și Agenția pentru Finanțarea Investițiilor Rurale;
- Gradul de colaborare dintre agenții economici și firmele cu același domeniu de activitate;
- Gradul de colaborare dintre agenții economici și firmele cu domenii de activitate diferite;
- Piața de desfacere a produselor și/sau a serviciilor agenților economici;
- Sursa de proveniență a materiilor prime ale agenților economici;
- Probleme întâmpinate în dezvoltarea afacerii și gradul de influență al acestora;
- Lipsa spațiilor de depozitare;
- Lipsa spațiilor pentru creșterea animalelor;
- Accesul la diferite surse de finanțare (credite/fonduri externe);
- Nivelul de pregătire al forței de muncă;
- Infrastructura de transport;
- Fiscalitatea existentă la nivel local;
- Birocrația existentă la nivel local;
- Tipuri de servicii necesare în dezvoltarea activității în următorii 5 ani;
- Sprijin pentru pregătirea de aplicații de finanțare;
- Consultanță pentru rezolvarea anumitor probleme;
- Informare cu privire la oportunitățile de finanțare;
- Consultanță pentru dezvoltarea strategică a afacerilor;

- Planificarea producției;
- Educație/formare profesională continuă;
- Studii de piață cu privire la produse și servicii;
- Identificarea de parteneri externi;

- Consultanță în domeniul achizițiilor publice și private;
- Identificarea de parteneri interni;
- Modalități de promovare a produselor și/sau a serviciilor agenților economici;
- Principalele surse de finanțare ale agenților economici;
- Fonduri proprii;
- Credite bancare;
- Fonduri europene;
- Fonduri publice;
- Accesul agenților economici la serviciile de consultanță în vederea obținerii surselor de finanțare;
- Gradul de cunoaștere al agenților economici privind fondurile externe nerambursabile accesate prin intermediul GAL;
- Stadiul de pregătire, accesare și implementare al proiectelor de finanțare;
- Suma alocată din fonduri proprii pentru dezvoltarea afacerii;
- Gradul de informare al agenților economici cu privire la proiectele pe care le realizează Primăria;
- Gradul de informare al agenților economici cu privire la proiectele pe care APL le are în evidență în perioada următoare.

Sistemul de sănătate și asistență socială

- Infrastructura sanitară;



- Personalul medico-sanitar din comună;
- Importanța sectorului medical pentru populația comunei;
- Importanța sectorului medical pentru agenții economici din comună;
- Gradul de mulțumire al populației comunei privind sectorul medical;
- Copii ai căror părinți sunt plecați la muncă în străinătate;
- Persoane cu dizabilități asistate din comună;
- Persoane cărora li se acordă venitul minim garantat;
- Familii beneficiare de alocația de susținere a familiei din comună;
- Ajutor pentru încălzirea locuinței cu lemne, cărbune;
- Sprijinul acordat de Primărie și Autoritățile Publice Locale grupurilor defavorizate din comună;
- Grupuri defavorizate care ar trebui sprijinite mai mult în viitor.

Urbanism

- Gospodărirea apelo și canalizarea;
- Rețeaua de apă;
- Suprafața locuibilă existentă;
- Locuințe existente;
- Locuințe terminate;
- Autorizații de construire;
- Dotarea locuințelor;
- Bucătărie în locuință;
- Baie în locuință;
- Termoficare și echipare energetică;
- Instalație electrică în locuință;



- Termoficare și centrală termică proprie;
- Sistemul de salubritate;
- Gradul de mulțumire al populației privind starea utilităților;
- Asigurarea încălzirii locuinței în perioadele reci;
- Infrastructura rutieră;
- Transporturi;
- Gradul de mulțumire al populației privind investițiile în infrastructura rutieră;
- Serviciile de telecomunicații;

- Gradul de acces al populației la serviciile de cablu TV;
- Gradul de acces al populației la serviciile de internet.

Mediu

- Calitatea apei potabile din comună;
- Gradul de mulțumire al populației privind poluarea;



- Gradul de mulțumire al populației privind modul de colectare al deșeurilor;
- Modul de colectare al deșeurilor menajere;
- Colectarea selectivă a deșeurilor;
- Practicarea colectării selective a deșeurilor;
- Gradul de cunoaștere al localnicilor cu privire la energia verde/regenerabilă;
- Existența surselor de energie verde/regenerabilă;
- Interesul localnicilor de a investi în energia verde/regenerabilă.

Surse de informații în realizarea Strategiei de Dezvoltare Locală a comunei Gornet 2015 - 2020

Site-uri

<http://www.fonduri-ue.ro/>

<http://www.afir.info/>

<http://www.mae.ro>

<http://www.pndr.ro/>

<http://www.fonduri-structurale.ro/>

<http://www.infocercetare.ro/ro/>

<http://www.brat.ro/>

Bibliografie

- ✓ Institutul Național de Statistică al României (accesat în ianuarie 2016);
- ✓ Primăria comunei Gornet;
- ✓ Lista Firmelor din România;
- ✓ Programul Național de Dezvoltare Rurală (PNDR);
- ✓ Planul Național de Dezvoltare 2007 - 2013;
- ✓ Documentul de Politică Industrială a României pentru perioada 2005-2008;
- ✓ Strategia Națională în domeniul Cercetării-Dezvoltării-Inovării pentru perioada 2007 - 2013;
- ✓ Strategia Națională de Gestionare a Siturilor Contaminate;
- ✓ Strategia Națională de Management a riscului la inundații;
- ✓ Documentele Cadru de Implementare ale Programelor Operaționale 2007 - 2013;
- ✓ Strategia Națională pentru Dezvoltare Durabilă (SNDD) Orizonturi 2014-Conceptul Strategic de Dezvoltare Teritorială a României 2020 (CSDTR 2020);
- ✓ Cadrul Național Strategic de Referință 2007 - 2013;
- ✓ Planurile Integrate de Dezvoltare Urbană ale Polilor de Creștere și Dezvoltare din România;
- ✓ Planurile de acțiune regionale ale regiunilor de dezvoltare din România;
- ✓ Planul de Amenajare a Teritoriului Regional;
- ✓ Council Decision of 6 October 2006 on Community Strategic Guidelines on Cohesion, OJ L 291/11 of 21.10.2006;
- ✓ Council Regulation (EC) No 1083/2006 of 11 July 2006 - general provisions on the European Regional Development Fund;
- ✓ Regulation (EC) No. 1080/2006 of the European Parliament and of the Council of 5 July 2006, OJ L 210/1 of 31.07.2006;
- ✓ „Fostering the urban dimension: analysis of the operational programmes co-financed by the European Regional Development Fund (2007-2013). Working document of the Directorate General for Regional Policy, Brussels, 25.11.2008;
- ✓ Communication from the Commission, „The regions for economic change”, COM (2006).

ANEXE

Nume operator _____

Nr. chestionar _____

CHESTIONAR**Sondarea Opiniei Publice****„Strategia de dezvoltare locală a comunei Gornet, jud. Prahova”**

Bună ziua! În vederea elaborării Strategiei de Dezvoltare Locală a Comunei Gornet jud. Prahova, Primăria Gornet a contractat în urma unei proceduri de achiziții publice serviciile pentru realizarea acestui document. Pentru fundamentarea acestuia vom realiza o cercetare pe bază de anchetă la nivelul populației, motiv pentru care vă solicităm sprijinul și implicarea în acest demers, în măsura în care aveți disponibilitatea și dorința să o faceți. Vă mulțumim anticipat!

f1. Aveți statutul de locuitor permanent/flotant al Comunei Gornet? Da Nu - STOP INTERVIU**f2.** Sunteți major? (vârsta ≥ 18 ani) Da Nu - STOP INTERVIU**f1.1.** De câți ani locuiți în comuna Gornet? _____ ani*Aspecte generale***q1.** Cum apreciați inițiativa Autorităților Publice Locale de a identifica opinia cetățenilor vis-a-vis de dezvoltarea comunei Gornet? 1. foarte necesară 2. necesară 3. puțin necesară 4. deloc necesară**q2.** Care sunt principalele 3 aspecte pozitive ale comunei Gornet?

q2a 1.

q2b 2.

q2c 3.

q3. În general, cum ați evalua comuna și localnicii din comuna Gornet ca loc unde să trăiești? 1. Excelent 2. Bun 3. Satisfăcător 4. Nemulțumitor**q4.** Cum evaluați capacitatea Instituției Primarului de a gestiona dezvoltarea comunei Gornet și de a realiza proiecte strategice? 1. foarte ridicată 2. ridicată 3. scăzută 4. foarte scăzută**q5.** Cum evaluați capacitatea Consiliului Local de a gestiona dezvoltarea comunei Gornet și de a realiza proiecte strategice? 1. foarte ridicată 2. ridicată 3. scăzută 4. foarte scăzută**q6.** Cum apreciați că veți trăi peste.....?q6a. 1 an 1. mult mai bine 2. mai bine 3. aproximativ la fel 4. mai rău 5. mult mai răuq6b. 10 ani 1. mult mai bine 2. mai bine 3. aproximativ la fel 4. mai rău 5. mult mai răuq6c. 20 ani 1. mult mai bine 2. mai bine 3. aproximativ la fel 4. mai rău 5. mult mai rău**q7.** Care dintre următoarele sectoare de activitate considerați că ar trebui dezvoltate astfel încât să dezvolte nivelul de trai al comunei Gornet? (răspuns multiplu - acordați note de la 1 la 3 în funcție de importanța priorității - (1 prioritate minimă - 3 prioritate maximă))

	1	2	3
1. Educația			
2. Cultura			
3. Sănătatea			
4. Comerțul			

	1	2	3
5. Construcții civile și industriale			
6. Industria			
7. Prestări de servicii			
8. Agricultură			

q8. Acordați note de la 1 la 5 la următoarele aspecte în funcție de gravitatea acestora, dacă se potrivesc comunei Gornet.

(1=problemă cu gravitate foarte redusă, 5=problemă foarte gravă)

Nota acordată

	1	2	3	4	5
1. Locuri de muncă: numărul locurilor de muncă/ nivelul salariilor/ numărul persoanelor asistate social/ șomeri					
2. Investițiile în comună: investiții private sau publice în comună					
3. Investițiile în comună: starea proastă a drumurilor comunale (județene)					
4. Starea utilităților: alimentarea cu apă/ canalizare/ energie electrică/ gaz/ iluminatul public					
5. Poluarea: aerului (noxe)/ apelor/ fonică/ solului					
6. Modul de colectare al deșeurilor: numărul dotărilor și echipamentelor pentru colectarea deșeurilor					
7. Învățământ și educație: numărul de grădinițe/ școli/ licee din comună/ condițiile și dotările din grădinițe/ școli/ licee					
8. Sănătate: numărul unităților sanitare/ cabinete stomatologice/ farmacii; dotările din unitățile sanitare					
9. Timp liber: numărul de parcuri pentru promenadă; parcuri de joacă pentru copii; dotări parcuri					
10. Cultură și divertisment: numărul de spații culturale pentru petrecerea timpului liber (cămin cultural/ casă de cultură/ palat al copiilor)/ condițiile și dotările din spațiile culturale pentru petrecerea timpului liber/ cofetării/ cinematografe					
11. Sport și recreere: numărul de săli de sport din comună/ terenuri de sport din comună și starea lor					

Infrastructură. Infrastructură de utilități. Protecția mediului – particularități

q9. Cum apreciați calitatea apei potabile din comuna Gornet?

1. foarte bună 2. bună 3. așa și așa 4. proastă 5. foarte proastă

q10. Locuința dvs. este racordată la sistemul de furnizare a energiei electrice?

1. Da 2. Nu

q11. Cum este asigurată încălzirea locuinței Dvs. în perioadele reci?

1. Sobă pe lemne 2. Sobă pe gaz 3. Centrală proprie 4. Calorifere / alte echipamente electrice 5. Nu am căldură

q12. În acest moment ce faceți cu deșeurile menajere rezultate în urma acțiunilor gospodărești?

1. le depozităm la platforma/ groapa de gunoi a comunei/ satului 3. îl ardem
 2. le depozităm într-un loc special în curte 4. sistem colectare/ Salubritate/ Tomberon

q13. Ați auzit de colectarea selectivă a deșeurilor?

1. Da 2. Nu

q13.a. În gospodăria Dvs. se practică colectarea selectivă a deșeurilor?

1. Da 2. Nu

q14. Ați auzit de energie regenerabilă/ verde/ nepoluantă?

1. Da 2. Nu

q14.a. În gospodăria Dvs. aveți surse de astfel de energie?

1. Da 2. Nu

q14.b. Sunteți interesat să investiți în acest domeniu în următorii 7 ani dacă se ivește oportunitatea?

1. Da 2. Nu

q15. Vă rugăm să vă exprimați acordul/dezacordul față de următoarele afirmații:

(unde: 1=acord total, 2=acord, 3=dezacord, 4=dezacord total)

1. În comună există suficiente magazine/ puncte comerciale	<input type="checkbox"/> 1	<input type="checkbox"/> 2	<input type="checkbox"/> 3	<input type="checkbox"/> 4
2. În comună se organizează suficiente manifestări culturale	<input type="checkbox"/> 1	<input type="checkbox"/> 2	<input type="checkbox"/> 3	<input type="checkbox"/> 4
3. În comună populația are acces la servicii de telefonie și internet	<input type="checkbox"/> 1	<input type="checkbox"/> 2	<input type="checkbox"/> 3	<input type="checkbox"/> 4
4. În comună populația are acces la servicii cablu TV	<input type="checkbox"/> 1	<input type="checkbox"/> 2	<input type="checkbox"/> 3	<input type="checkbox"/> 4

Dezvoltare socială – particularități

q16. Credeți că la nivelul comunei Gornet populația care are capacitate de muncă își poate găsi un loc de muncă?

1. Da, într-o perioadă scurtă de timp (1-3 luni) 2. Da, într-o perioadă lungă de timp (4-6 luni) 3. Nu, oferta locurilor de muncă este foarte redusă

q17. La ce distanță de casă ați fi dispus să lucrați pentru a vă asigura nevoile zilnice? _____ km

q18. Cum caracterizați comuna Gornet ca loc unde să vă creșteți și să vă educați copiii?

1. Excelent 2. Bun 3. Satisfăcător 4. Nesatisfăcător

q19. Considerați că Primăria și Guvernul sprijină următoarele grupuri defavorizate în comuna Gornet? (unde, 1=da, 2=nu)

1. Bătrâni	<input type="checkbox"/> 1	<input type="checkbox"/> 2
2. Persoane cu dizabilități	<input type="checkbox"/> 1	<input type="checkbox"/> 2
3. Copii instituționalizați	<input type="checkbox"/> 1	<input type="checkbox"/> 2
4. Persoane cu venituri reduse (ex. ajutor social pentru încălzire etc.)	<input type="checkbox"/> 1	<input type="checkbox"/> 2
5. Șomeri înregistrați / nelregistrați	<input type="checkbox"/> 1	<input type="checkbox"/> 2

q20. Care dintre grupurile defavorizate menționate mai sus considerați că ar trebui sprijinite mai mult în viitor? _____ (alegeți o singură variantă și notați codul grupului)

Siguranța populației

q21. În ce măsură vă simțiți în siguranță în comuna Gornet?

1. În foarte mare măsură 2. În mare măsură 3. În mică măsură 4. În foarte mică măsură

q22. În ce măsură considerați că iluminatul stradal vă asigură sentimentul de siguranță în comuna Gornet?

1. În foarte mare măsură 2. În mare măsură 3. În mică măsură 4. În foarte mică măsură

Strategia de Dezvoltare Locală a Comunei Gornet pentru perioada 2015-2020

q23. În ce măsură considerați că Autoritățile de Ordine Publică (Poliția Locală) din comuna Gornet:

(1=în foarte mare măsură, 4=în foarte mică măsură)

Nota acordată

	1	2	3	4
1. Mențin liniștea și ordinea în comună	<input type="checkbox"/>	<input type="checkbox"/>	<input type="checkbox"/>	<input type="checkbox"/>
2. Comunică deschis și respectuos cu localnicii	<input type="checkbox"/>	<input type="checkbox"/>	<input type="checkbox"/>	<input type="checkbox"/>
3. Nu fac abuzuri în exercitarea meseriei	<input type="checkbox"/>	<input type="checkbox"/>	<input type="checkbox"/>	<input type="checkbox"/>
4. Iau în considerare nevoile și interesele comunității	<input type="checkbox"/>	<input type="checkbox"/>	<input type="checkbox"/>	<input type="checkbox"/>
5. Găsesc soluții la problemele sesizate	<input type="checkbox"/>	<input type="checkbox"/>	<input type="checkbox"/>	<input type="checkbox"/>

q24. Considerați că numărul conflictelor din comuna Gornet:

1. a crescut 2. a rămas la fel 3. a scăzut

Teren agricol. Activitate agricolă

q25. Dvs. sau familia Dvs. aveți teren agricol?

1. Da 2. Nu

q25.1 Ce suprafață de teren agricol aveți? ha, *din care cultivat* ha

q25.2 Care sunt principalele culturi de pe terenul Dvs. agricol?

a. _____ b. _____ c. _____

q25.3 Care este motivul pentru care Dvs. sau familia Dvs. nu deține teren agricol?

q26. În comuna/ satul Dvs. există Asociații Agricole?

1. Da 2. Nu

q26.1 Dvs. sau un membru al familiei sunteți membru al unei Asociații Agricole?

1. Da 2. Nu

Administrația Publică Locală

q27. Considerați că angajații primăriei vă sprijină în problemele zilnice?

1. în foarte mare măsură 2. în mare măsură 3. în mică măsură 4. în foarte mică măsură

q28. Considerați că primarul se implică activ în rezolvarea problemelor dumneavoastră?

1. în foarte mare măsură 2. în mare măsură 3. în mică măsură 4. în foarte mică măsură

q29. Care considerați că trebuie să fie sursa fondurilor ce vor sta la baza dezvoltării strategice a comunei Gornet?

1. Taxele și impozitele locale	<input type="checkbox"/> 1. Da	<input type="checkbox"/> 2. Nu
2. Creditele	<input type="checkbox"/> 1. Da	<input type="checkbox"/> 2. Nu
3. Fondurile europene	<input type="checkbox"/> 1. Da	<input type="checkbox"/> 2. Nu
4. Fondurile guvernamentale	<input type="checkbox"/> 1. Da	<input type="checkbox"/> 2. Nu
5. Fondurile din parteneriatele public-private	<input type="checkbox"/> 1. Da	<input type="checkbox"/> 2. Nu

q30. Aveți cunoștință despre proiectele pe care Autoritățile Publice Locale le dezvoltă la nivelul comunei Gornet?

1. Da 2. Nu

q31. Ați fost informat cu privire la proiectele pregătite pentru comunitatea dumneavoastră?

1. Da 2. Nu

q32. Ce proiecte importante credeți că ar fi nevoie să fie realizate în comuna Gornet?

(unde, 1=foarte necesar, 2=necesar, 3=puțin necesar, 4=deloc necesar)

a.	<input type="checkbox"/> 1	<input type="checkbox"/> 2	<input type="checkbox"/> 3	<input type="checkbox"/> 4
b.	<input type="checkbox"/> 1	<input type="checkbox"/> 2	<input type="checkbox"/> 3	<input type="checkbox"/> 4
c.	<input type="checkbox"/> 1	<input type="checkbox"/> 2	<input type="checkbox"/> 3	<input type="checkbox"/> 4
d.	<input type="checkbox"/> 1	<input type="checkbox"/> 2	<input type="checkbox"/> 3	<input type="checkbox"/> 4
e.	<input type="checkbox"/> 1	<input type="checkbox"/> 2	<input type="checkbox"/> 3	<input type="checkbox"/> 4

DATE SOCIO-DEMOGRAFICE

q33. Vârsta respondentului (ani împliniți - vârsta în clar): _____

q33.a.

1. 18-24 ani 2. 25-34 ani 3. 35-44 ani 4. 45-54 ani 5. 55-64 ani 6. Peste 65 de ani

q34. Sexul respondentului:

1. Bărbat 2. Femeie

q35. Ocupație

- | | |
|---|--|
| <input type="checkbox"/> 1. elev(ă) / student(ă) | <input type="checkbox"/> 6. muncitor pe cont propriu/cu ziua |
| <input type="checkbox"/> 2. om de afaceri / patron | <input type="checkbox"/> 7. șomer înregistrat |
| <input type="checkbox"/> 3. angajat în mediul privat | <input type="checkbox"/> 8. fără loc de muncă |
| <input type="checkbox"/> 4. angajat la stat | <input type="checkbox"/> 9. pensionar |
| <input type="checkbox"/> 5. meșteșugar / liber profesionist | <input type="checkbox"/> 99.nu răspund |

q36. Ultimele studii absolvite

- | | |
|--|---|
| <input type="checkbox"/> 1. cel mult 4 clase primare | <input type="checkbox"/> 6. școală postliceală |
| <input type="checkbox"/> 2. gimnaziu (clasele V-VIII) | <input type="checkbox"/> 7. studii universitare |
| <input type="checkbox"/> 3. ucenic / treapta I liceu (9-10 clase) / profesională | <input type="checkbox"/> 8. studii postuniversitare |
| <input type="checkbox"/> 4. liceu (9-12 clase) | <input type="checkbox"/> 99.nu răspund |
| <input type="checkbox"/> 5. școala de măști | |

q37. Starea civilă

- | | | | | |
|--|--|--|---|--------------------------------------|
| <input type="checkbox"/> 1. necăsătorit(ă) | <input type="checkbox"/> 2. căsătorit(ă) | <input type="checkbox"/> 3. concubinaj | <input type="checkbox"/> 4. divorțat(ă) | <input type="checkbox"/> 5. văduv(ă) |
|--|--|--|---|--------------------------------------|

q38. Câte persoane locuiesc în momentul de față în gospodăria dumneavoastră?persoane

q38.1 Din care:adulti >>> Femei..... Bărbați

q38.2. Din care:copii >>> Fete..... Băieți

q39. Din gospodăria dvs. există persoane plecate la muncă în străinătate?

1. Da → 2. Nu

q39.1. Câte persoane? _____ ; **q39.2. În ce țară/țări?** _____

q40. Din câte camere este compusă locuința Dvs.? (camere efective, fără bucatărie, baie, holuri etc.)?camere

q41. Care este cu aproximație venitul lunar pe gospodărie, indiferent de sursele de proveniență?lei

1. 0-250 lei 2. 251-500 lei 3. 501-1000 lei 4. 1001-1500 lei 5. >1500 lei

q42. Cum apreciați, în prezent, nivelul veniturilor din gospodăria Dvs.?

- | |
|---|
| <input type="checkbox"/> 1. veniturile gospodăriei nu ne ajung nici pentru strictul necesar |
| <input type="checkbox"/> 2. veniturile gospodăriei ne ajung numai pentru strictul necesar |
| <input type="checkbox"/> 3. veniturile gospodăriei ne ajung pentru un trai decent |
| <input type="checkbox"/> 4. veniturile gospodăriei ne ajung și pentru bunuri mai scumpe, dar cu efortul de a reduce alte cheltuieli |
| <input type="checkbox"/> 5. veniturile gospodăriei ne ajung pentru tot ce ne trebuie fără restricții |

q43. Zona în care respondentul locuiește:

- | | |
|------------------------------------|--|
| <input type="checkbox"/> 1. Gornet | <input type="checkbox"/> 3. Nucet. |
| <input type="checkbox"/> 2. Cuib | <input type="checkbox"/> 4. Bogdănești |

CHESTIONAR

Sondarea Opiniei Publice Mediu de Afaceri
Comuna GORNET, jud. PRAHOVA

Bună ziua! În vederea elaborării Studiului pe mediul de afaceri care face din metodologia Strategiei de Dezvoltare Locală a comunei vom realiza o cercetare pe bază de anchetă la nivelul agenților economici, motiv pentru care vă solicităm sprijinul și implicarea în acest demers. Vă mulțumim anticipat!

1. Date de identificare și încadrare

1.1. Numele firmei: _____

1.2. Anul înființării: _____

1.3. Forma de organizare juridică: SRL SA AF PFA I.I.

1.4. Ce activitate prestați în prezent? _____

1.5. Numele și prenumele dvs. _____ Nr. Telefon _____

1.6. Ce funcție dețineți în firmă? _____

1.7. Vârsta:

1. 18 - 24 ani 4. 45 - 54 ani
 2. 25 - 34 ani 5. 55 - 64 ani
 3. 35 - 44 ani 6. 65 și peste

1.8. Sex:

1. Bărbat 2. Femeie

1.9. Ultimul nivel de studii absolvit:

1. școală generală 4. postliceală
 2. școală profesională 5. studii superioare
 3. liceu 6. studii postuniversitare

1.10. Ce calificare ați obținut în urma studiilor? _____

1.11. Unde este înregistrat sediul firmei/ punctul de lucru?

1. Gornet 3. Nucet
 2. Cuib 4. Bogdănești

2. Aspecte generale

2.1. Ce vă place cel mai mult în comuna Gornet?

- a. _____
b. _____
c. _____

2.2. Cum apreciați inițiativa Primăriei de a identifica opinia oamenilor de afaceri cu privire la dezvoltarea comunei Gornet?

1. foarte necesară 2. necesară 3. puțin necesară 4. deloc necesară

2.3. Cum evaluați capacitatea Primăriei de a gestiona dezvoltarea comunei Gornet?

1. foarte ridicată 2. ridicată 3. scăzută 4. foarte scăzută

2.4. Cât de mulțumit(ă) sunteți de implicarea Primăriei în susținerea mediului de afaceri local?

1. foarte mulțumit(ă) 2. mulțumit(ă) 3. nemulțumit(ă) 4. foarte nemulțumit(ă)

2.5. Ce ar trebui să facă Primăria în perioada următoare pentru dezvoltarea activității dvs.?

- a. _____
b. _____
c. _____

2.6. Considerați că angajații Primăriei vă sprijină în rezolvarea problemelor zilnice?

1. în foarte mare măsură 2. în mare măsură 3. în mică măsură 4. în foarte mică măsură

2.7. Considerați că Primarul se implică activ în rezolvarea problemelor dvs.?

1. în foarte mare măsură 2. în mare măsură 3. în mică măsură 4. în foarte mică măsură

2.8. Ce greutăți întâmpinați în derularea activității firmei?

- a. _____
- b. _____
- c. _____

2.9. Ați fi dispus să demarați un parteneriat public - privat cu Primăria comunei Gornet?

1. DA 2. NU

2.10. Unde vă vindeți produsele și/ sau serviciile? (Bifați opțiunile dvs.)

1. la nivel local (sat și comune alăturate) 3. la nivel regional
2. la nivel județean 4. la nivel național

2.11. De unde vă procurați materiile prime necesare activității dvs.? (Bifați opțiunile dvs.)

1. din zonă, de la firme specializate 3. de la ferme mici, producători individuali
2. de pe piața comunitară sau din import 4. firma produce singură materia primă

2.12. Care este gradul de colaborare cu următoarele firme?

	Foarte ridicat	Ridicat	Scăzut	Deloc
Din același domeniu de activitate				
Din domenii de activitate conexe sau diferite				

2.13. Care este gradul de colaborare cu următoarele instituții?

	Foarte ridicat	Ridicat	Scăzut	Deloc
Primăria				
Consiliul Județean				
Prefectura				
Direcția Sanitar Veterinară (DSV)				
Direcția Agricolă și Dezvoltare Rurală (DADR)				
Agencia de Plăți și Intervenție pentru Agricultură (APIA)				
APDRP (Agenția pentru Finanțarea Investițiilor Rurale - AFIR)				

2.14. Ce obstacole ați întâmpinat în dezvoltarea afacerii și cât de mult v-au afectat?

	Foarte mult	Mult	Puțin	Deloc
1. lipsa spațiilor de depozitare				
2. lipsa spațiilor pentru creșterea animalelor				
3. accesul la diferite surse de finanțare (credite, fonduri externe rambursabile /nerambursabile, etc.)				
4. nivelul de pregătire al forței de muncă				
5. infrastructura de transport				
6. fiscalitatea existentă la nivel local				
7. birocrația existentă la nivel local				

2.15. Ce părere aveți despre apariția altor firme, în comună, indiferent de domeniul de activitate?

(Bifați opțiunea dvs.)

1. un risc deoarece crește concurența
2. o oportunitate de a promova produsele împreună

3. Dezvoltare economică**3.1. Cum a evoluat cifra de afaceri a firmei în ultimii 3 ani?**

1. a crescut 2. a stagnat 3. a scăzut

3.2. Ce procent din profitul anual este alocat pentru dezvoltare (reinvestit)?

1. sub 5% 2. între 5% - 10% 3. peste 10%

3.3. Ce prioritate ar trebui acordată fiecărui sector de activitate în vederea dezvoltării nivelului de trai din comuna dvs.? (1 prioritate minimă - 3 prioritate maximă)

	1	2	3
1. Educația			
2. Cultura			
3. Sănătatea			
4. Comerțul			

	1	2	3
5. Construcții civile și industriale			
6. Industria			
7. Prestări de servicii			
8. Agricultură			

3.4. De care dintre următoarele servicii estimați că ați avea nevoie în următorii 5 ani?

	Foarte mare măsură	Mare măsură	Mică măsură	Foarte mică măsură	Deloc
1. Consultanță pentru rezolvarea anumitor probleme					
2. Consultanță pentru dezvoltarea strategică a afacerilor					
3. Consultanță în domeniul achizițiilor publice și private					
4. Planificarea producției					
5. Educație/ formare profesională continuă					
6. Studii de piață cu privire la produse și servicii					
7. Identificarea de parteneri interni					
8. Identificarea de parteneri externi					
9. Informare cu privire la oportunitățile de finanțare					
10. Sprijin pentru pregătirea de aplicații de finanțare					

3.5. Cum anume vă promovați produsele și/ sau serviciile? (Bifați opțiunile dvs.)

1. prin publicitate exterioară - afișe, fluturași, bannere
2. prin intermediul clienților, persoanelor din zonă
3. prin publicitate în presa scrisă
4. prin publicitatea audio și video
5. website- uri
6. Altele _____

4. Proiecte de finanțare

4.1. Care sunt sursele dvs. de finanțare? Bifați căsuțele corespunzătoare.

Fonduri proprii	Fonduri publice	Fonduri europene	Credite bancare
<input type="checkbox"/>	<input type="checkbox"/>	<input type="checkbox"/>	<input type="checkbox"/>

4.2. Ați apelat până în prezent la servicii de consultanță în vederea obținerii unor surse de finanțare interne sau externe, ori în vederea extinderii activității firmei dvs.? (Bifați opțiunea dvs.)

1. da, am apelat
2. încă nu, dar mă gândesc să apelez în viitorul apropiat
3. nu apelez pentru că momentan nu am nevoie
4. nu am apelat și nu voi apela niciodată

4.3. Știți că există fonduri externe nerambursabile ce susțin dezvoltarea întreprinderilor și care pot fi accesate direct de reprezentanții mediului de afaceri în cadrul Grupului de Acțiune Locală din care comuna Gornet face parte?

1. DA
2. NU

4.3.1. În prezent firma pe care o reprezentați:

<input type="checkbox"/> 1. are în vedere pregătirea unui proiect și se informează cu privire la condițiile de eligibilitate	<input type="checkbox"/> 4. are un proiect de finanțare aprobat
<input type="checkbox"/> 2. are proiect în pregătire	<input type="checkbox"/> 5. are un proiect de finanțare implementat
<input type="checkbox"/> 3. are un proiect de finanțare depus și așteaptă aprobarea acestuia	<input type="checkbox"/> 6. nu este interesată

4.4. Dacă vi se oferă suma de 200.000 EURO nerambursabili ce proiecte ați face în comuna Gornet?

4.5. Ce sumă din fonduri proprii intenționați să cheltuiți pentru dezvoltarea afacerii? (EURO)

4.6. Aveți cunoștință despre proiectele pe care Primăria le realizează la nivelul comunei Gornet?

1. DA 2. NU

4.7. Ați fost informat cu privire la proiectele pregătite pentru comuna Gornet?

1. DA 2. NU

4.8. Ce proiecte importante credeți că ar trebui realizate în comuna Gornet?

5. Dezvoltarea resurselor umane

5.1. Câți angajați are firma dvs.? _____ angajați

Din care: bărbați _____ femei _____

5.1.1. În următoarele 12 luni aveți intenția de a angaja personal?

1. DA 2. NU

Dacă DA, Care este motivul? _____

5.1.2. În următoarele 12 luni aveți intenția de a concedia personal?

1. DA 2. NU

Dacă DA, Care este motivul? _____

5.2. Câți angajați aveți pe fiecare categorie de vârstă?

sub 25 ani	între 25 - 40 ani	între 41 - 55 ani	peste 55 ani

5.3. Câți angajați aveți cu următoarele studii?

Studii generale		Liceu		Superioare	
Necalificați	Calificați	Necalificați	Calificați	Necalificați	Calificați

5.4. Aveți informații cu privire la oferta de forță de muncă la nivel local?

1. DA 2. NU

5.5. Cum ați caracteriza forța de muncă disponibilă la nivel local? (Bifați opțiunile dvs.)

1. Pregătită 4. Insuficientă 7. Altele _____
 2. Nepregătită 5. Calificată _____
 3. Suficientă 6. Necalificată _____

5.6. Care din următoarele cursuri considerați că sunt necesare pentru dvs. și personalul din firma dvs.?

1. cursuri de pregătire practică a angajaților 3. cursuri pentru desfacerea produselor
 2. cursuri de administrarea afacerii 4. cursuri de atragere de surse de finanțare

Data completării: ___/___/ 2015

Ora completării: _____

Anderssen Consulting Group
Iași, Str. Eternitate, Nr. 76,
Clădirea Axa Business Center, Et. 2
Tel/Fax: 0232 242979
E-mail: office@anderssen.ro

website: www.anderssen.ro